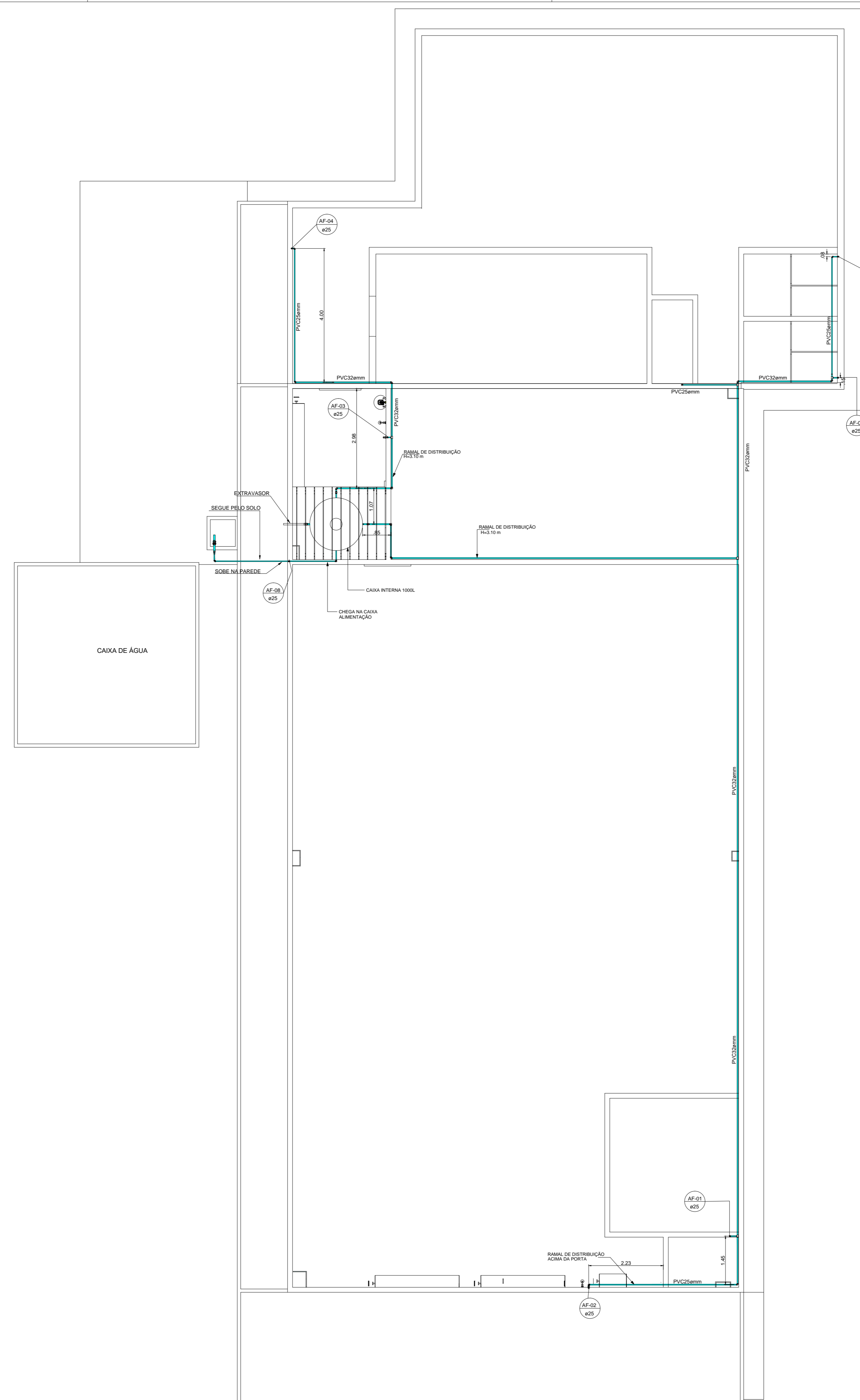


2 PV TERREO-AF  
ESC:1 : 75



1 COBERTURA-ÁGUA FRIA  
ESC:1 : 75

TUBULAÇÃO DE ÁGUA FRIA						
COD.	SISTEMA	DESCRIÇÃO	QUANT.	DIÂMETRO	COMP.	MATERIAL
AF	Água fria doméstica	Tipos de tubos: Tubo Marrom - Água Fria - Soldável	66	25.00 mm	62.94	PVC Marrom
AF	Água fria doméstica	Tipos de tubos: Tubo Marrom - Água Fria - Soldável	23	32.00 mm	55.09	PVC Marrom
AF	Água fria doméstica	Tipos de tubos: Tubo Marrom - Água Fria - Soldável	3	40.00 mm	0.90	PVC Marrom
AF	Fornecimento hidráulico	Tipos de tubos: Tubo Marrom - Água Fria - Soldável	3	50.00 mm	1.32	PVC Marrom
AF	Água fria doméstica	Tipos de tubos: Tubo Marrom - Água Fria - Soldável	2	50.00 mm	0.40	PVC Marrom

Soldável

CONECÇÕES/ACESSÓRIOS	
	CHUVEIRO
	REGISTRO GERAL
	REGISTRO DE PRESSÃO
	JOELHO DE 45-90 SOLDÁVEL
	JOELHO COM BUCHA DE LATÃO
	TÊ DE REDUÇÃO

REGISTROS E VALVULAS		
DESCRIÇÃO	QUANT.	DIÂMETRO
Adaptador Soldável com Anel para Caixa d'Água com Registro, PVC Branco, Água Fria	2	
Caixa-Adaptador Soldável com Anel para Caixa d'Água, PVC Branco, Água Fria	2	
Caixa-daptador-Flange- Roscável com Anel para Caixa d'Água, PVC Branco, Água Fria	1	
Registro de Chuveiro Inox cromado 25mm	5	ø 25.00 mm-ø25.00 mm
Registro de Gaveta Inox Cromado 25mm	7	ø 25.00 mm-ø25.00 mm
Registro Esfera VS Compacto Soldável 32 mm	1	ø 32.00 mm ø32.00 mm
Registro Esfera VS Soldável 50mm - TIGRE	1	ø50.00 mm-ø50.00 mm

PEÇAS HIDROSSANITÁRIAS	
QUANT.	DESCRIÇÃO DAS PEÇAS
12	Antespuma para Caixas e Ralos
1	Cojunto completo, Caixa d'Água 1000 litros RT, Água Fria
5	Prolongador para caixa sifonada e ralo
1	Caixa Sifonada Montada com Grelha e Porta Grelha Quadrados Inox 150 x 150 x 50mm, Esgoto
6	Ducha higiênica com derivação
5	Sifão para lavatório 1"x1.1/2" com tubo de 300 m
5	Válvula de escoamento para lavatório, 1" sem ladrão com tampa plástica
5	Coluna para lavatório cor branco
5	Lavatório com coluna cor branco
5	Torneira de mesa bica alta para lavatório aço cromado
5	Flexível 300mm aço inox trançado com canopla
1	Torneira de parede para uso geral aço cromado
3	Porta Grelha Quadrado p/ Grelha Quadrada Branca 100mm, Esgoto
9	Prolongamento p/ Caixa Sifonada 100 x 100mm, Esgoto
3	Ralo Quadrado Montado - Porta grelha prata e grelha inox redondos 100x53x40mm, e inclusive prolongador ,Esgoto
1	Tampa para Caixa d'Água 1000 litros
2	Torneira Bóia para Caixa d'Água 1/2", Água Fria

CONECÇÕES ÁGUA FRIA		
QUANT.	DESCRIÇÃO	LINHA
2	Bucha de Redução Soldável Curta 32x25mm, PVC Marrom, Água Fria	Soldável
1	Bucha de Redução Soldável Curta 40x32mm, PVC Marrom, Água Fria	Soldável
2	Bucha de Redução Soldável Curta 250x40mm, PVC Marrom, Água Fria	Soldável
26	Joelho 90° Soldável 25mm, PVC Marrom, Água Fria	Soldável
11	Joelho 90° Soldável 32mm, PVC Marrom, Água Fria	Soldável
1	Joelho 90° Soldável 40mm, PVC Marrom, Água Fria	Soldável
1	Joelho 90° Soldável 50mm, PVC Marrom, Água Fria	Soldável
16	Joelho 90° Soldável com Bucha de Latão 25 x 1/2", PVC Marrom, Água Fria	Soldável
2	Joelho de Redução 90° Soldável 32x25mm, PVC Marrom, Água Fria	Soldável
4	Tê de Redução Soldável 32x25mm, PVC Marrom, Água Fria	Soldável
1	Tê de Redução Soldável 50x40mm, PVC Marrom, Água Fria	Soldável
9	Tê Soldável 25mm, PVC Marrom, Água Fria	Soldável
3	Tê Soldável 32mm, PVC Marrom, Água Fria	Soldável
1	Tê Soldável com Bucha de Latão na Bolsa Central 25 x 3/4", PVC Marrom, Água Fria	Soldável

Título do projeto: **PROJETO HIDROSSANITÁRIO**

Título do desenho: **PLANTA BAIXA E COBERTURA-HIDRÁULICO**

Local da obra: BR - 364 - Km 17 - Porto Velho/RO

ZONEAMENTO: - Coef. aprov. - TAXA DE OCUP. - DATA: 07/10/2019 Escala: IND Prancha: 04/06

Uso da edificação: SAÚDE Revisão nº: 00

Proprietário: CASA DE SAÚDE SANTA MACERLINA ORFICNPJ: 60.742.616/0002-40

LOGO: Nome do Profissional: Engº André Gurgel

CAUICREA Nº: Crea/RO 4390-D Telefone: (69) 99283-9999

E-mail: andregurgel@hotmail.com

Cadista: Charles Viana de Sousa

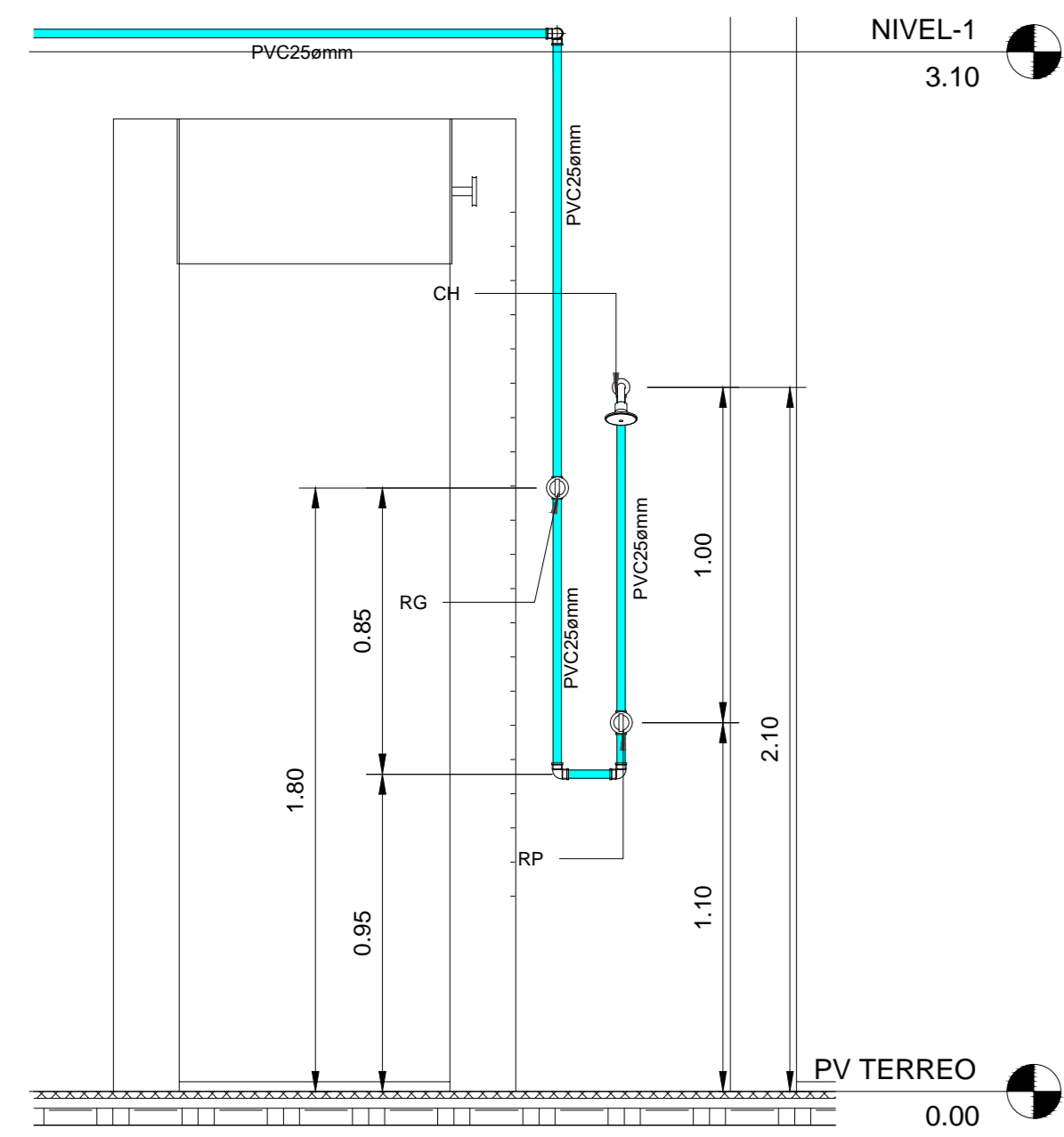
Quadro de Áreas (m²): ÁREA DA EDIFICAÇÃO: 477,00 m²

Assinatura: Proprietário: HOSPITAL SANTA MARCELINA CNPJ Nº: 60.742.616/0002-40

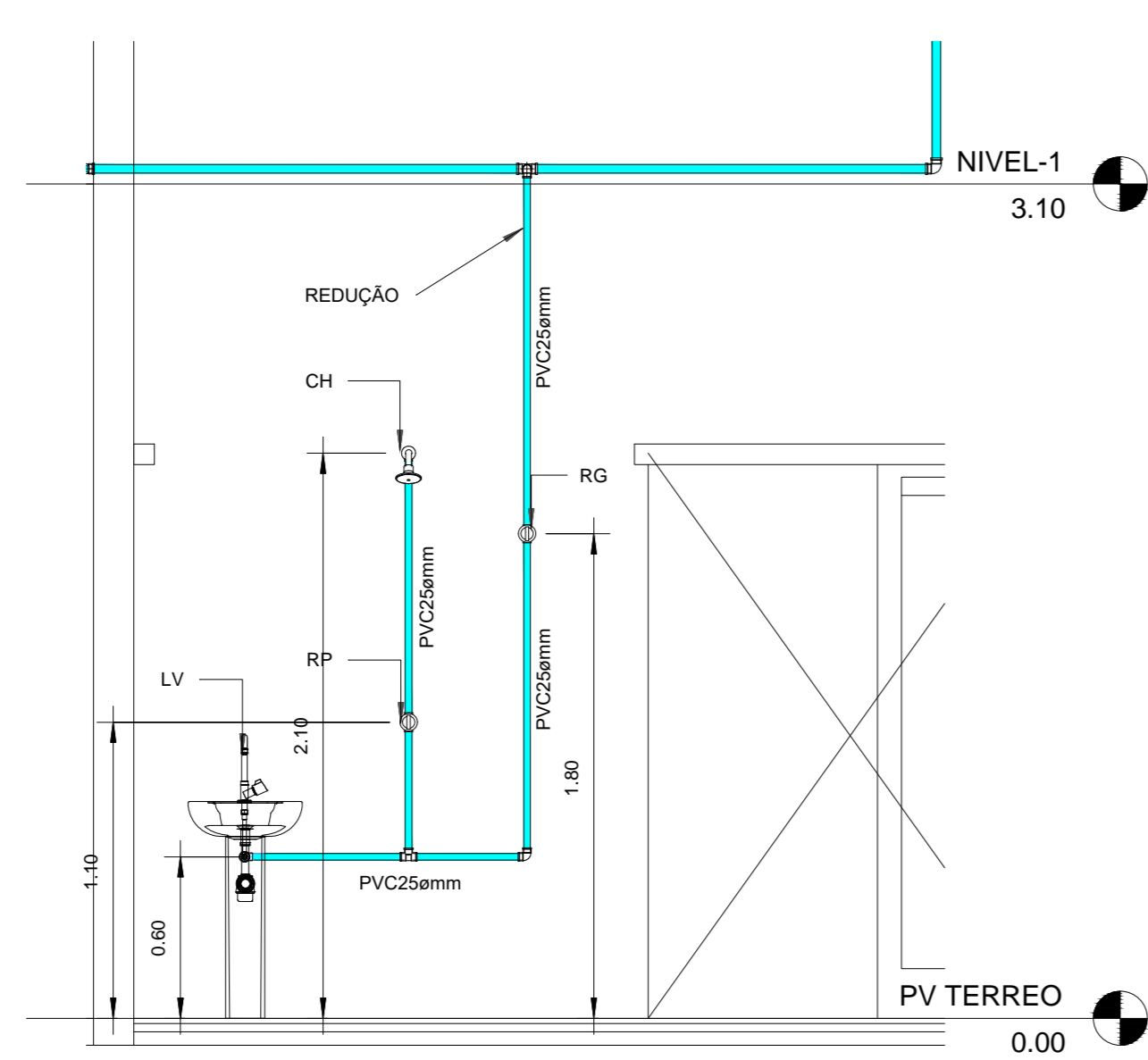
Projetista: ANDRÉ GURGEL CREA Nº: 4390-D/RO

Responsável Técnico: CREA Nº: Declaro que a aprovação do projeto não implica no reconhecimento pela Prefeitura do direito de propriedade do terreno.

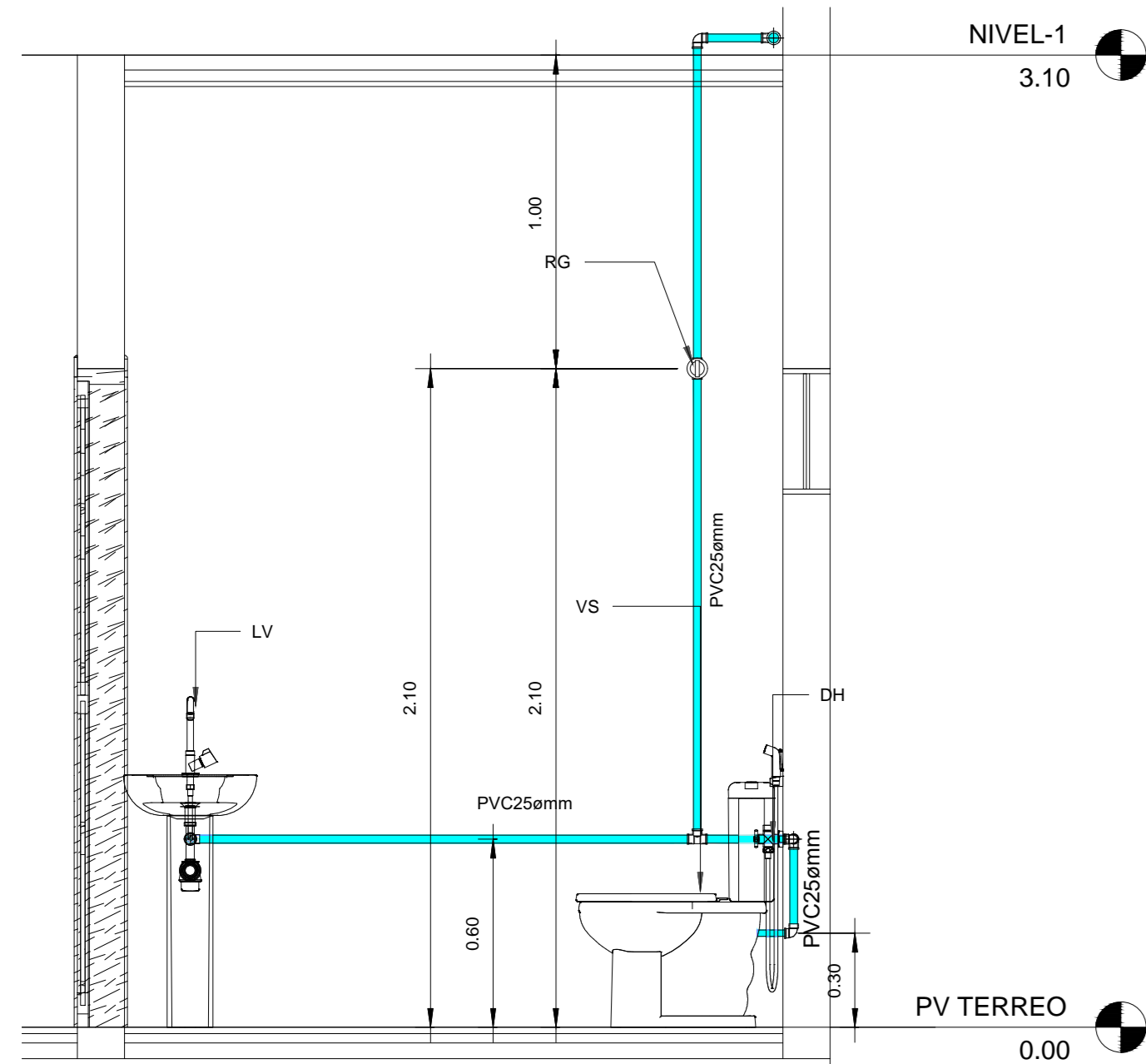
Espaço reservado para aprovação de vistoria: Espaço reservado para aprovação de projeto



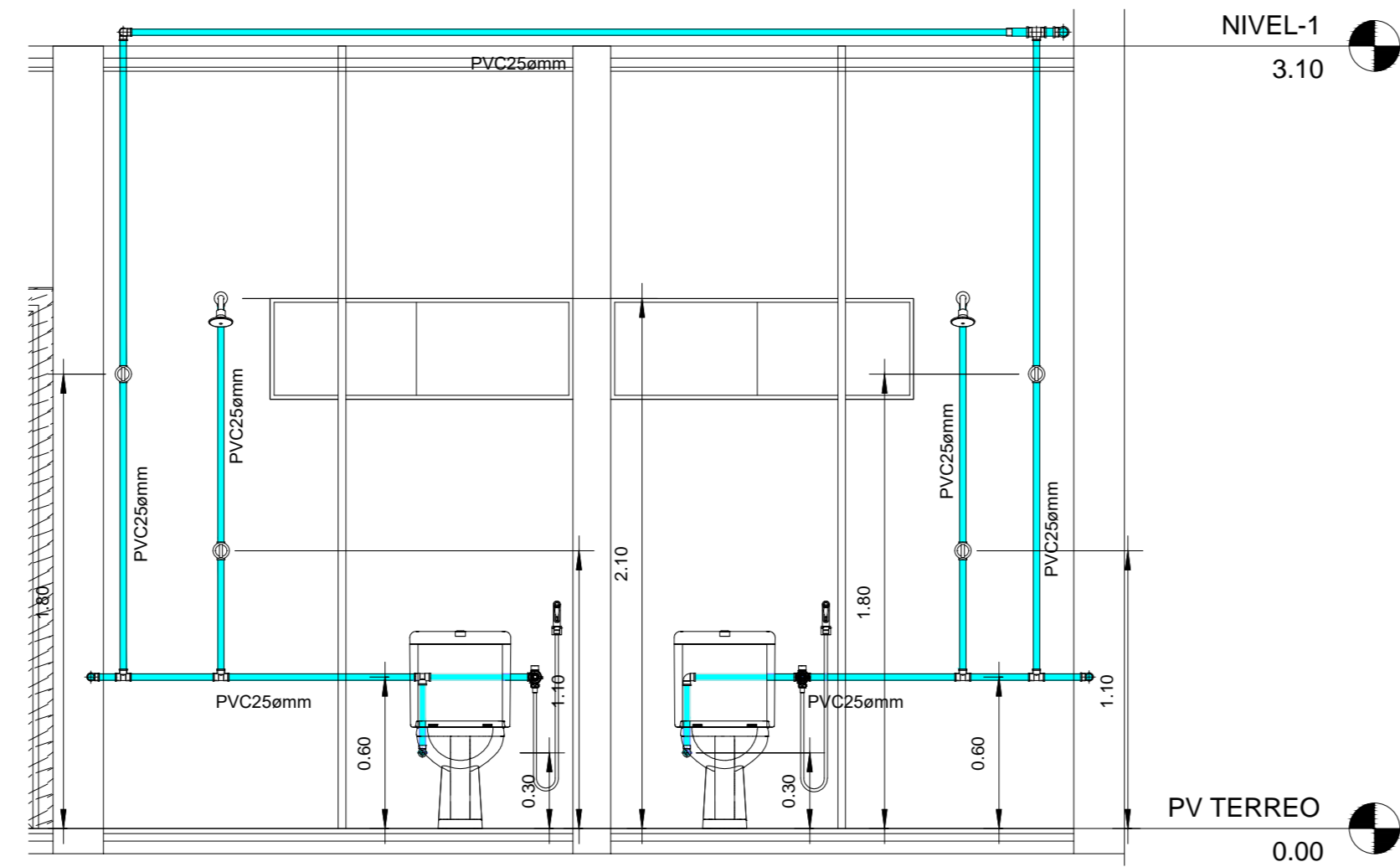
5 VISTA 01  
ESC: 1 : 20



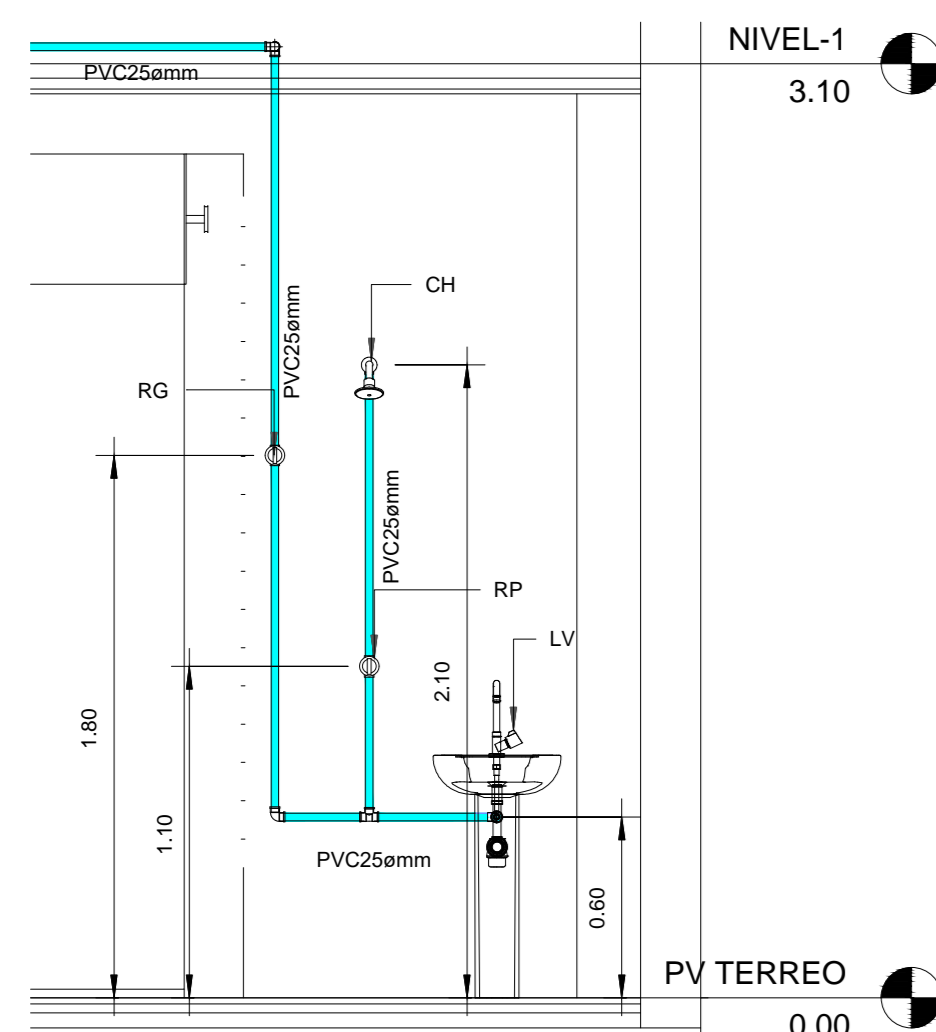
5 VISTA 03  
ESC: 1 : 25



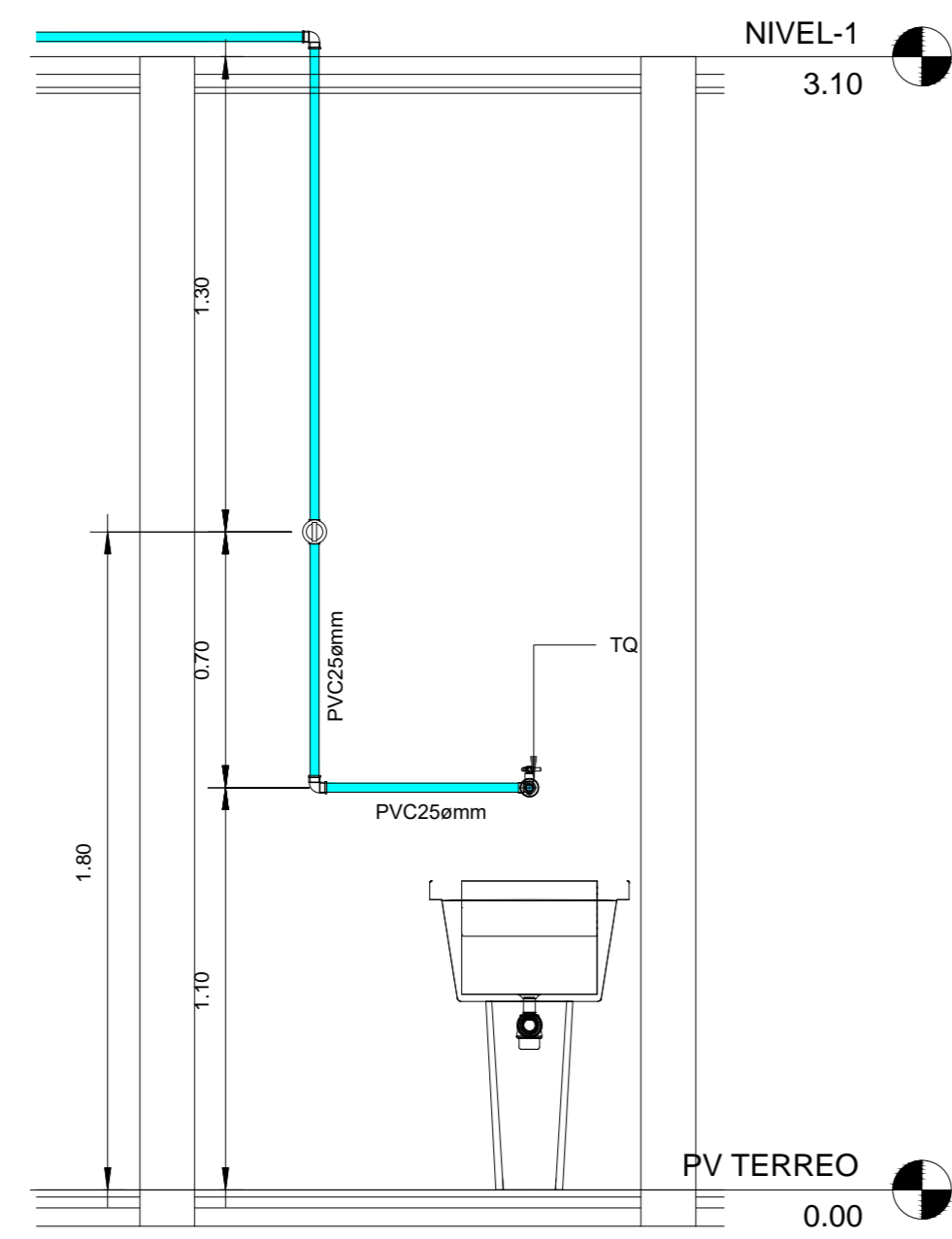
5 VISTA 02  
ESC: 1 : 20



5 VISTA 04  
ESC: 1 : 25

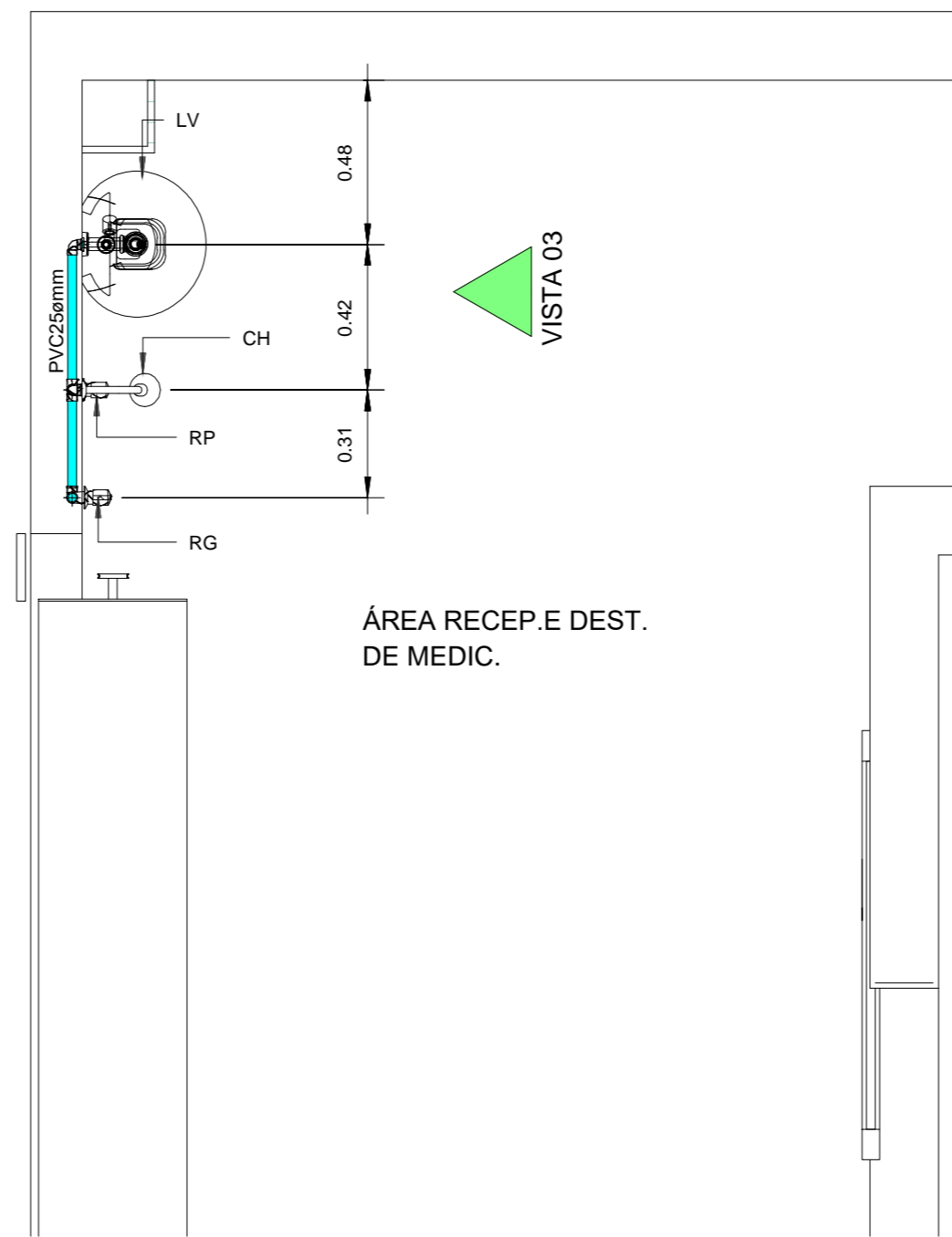


5 VISTA 06  
ESC: 1 : 25

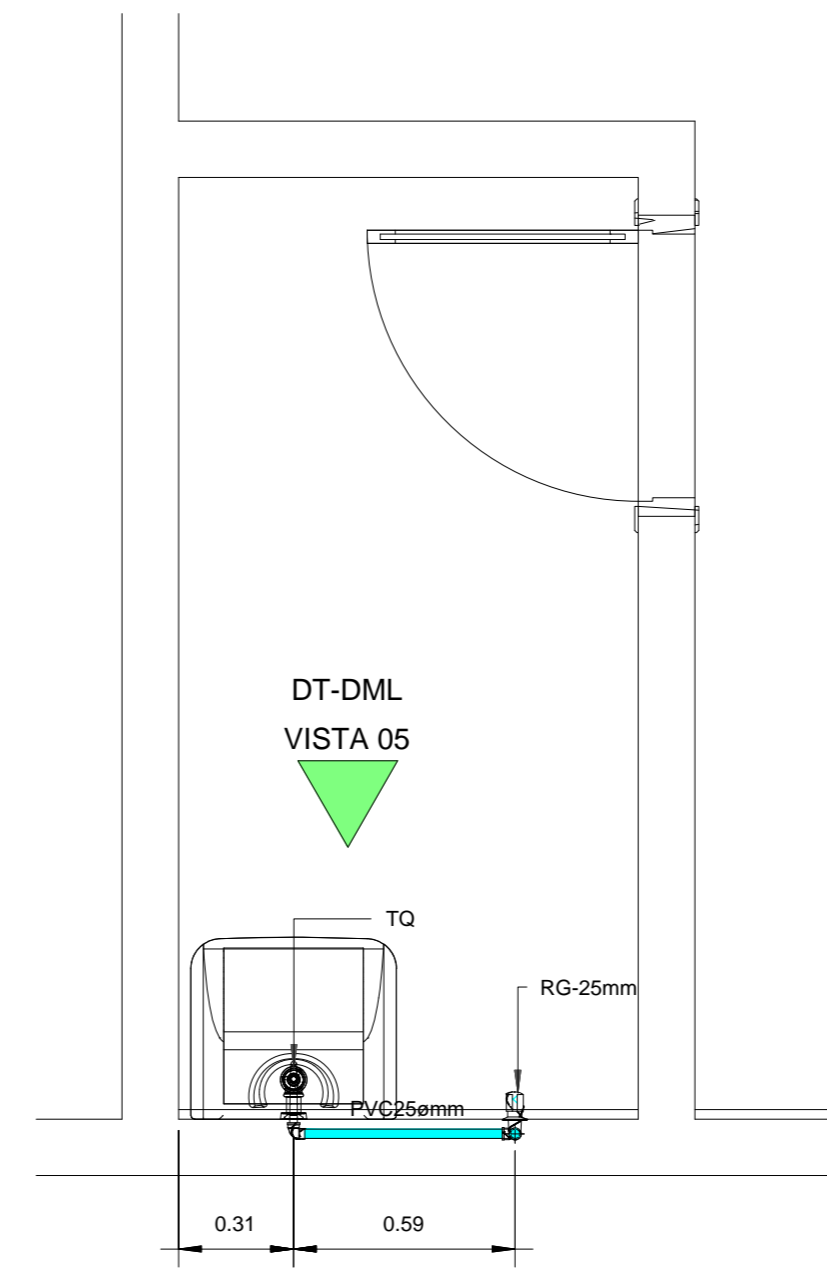


10 VISTA 05  
ESC: 1 : 20

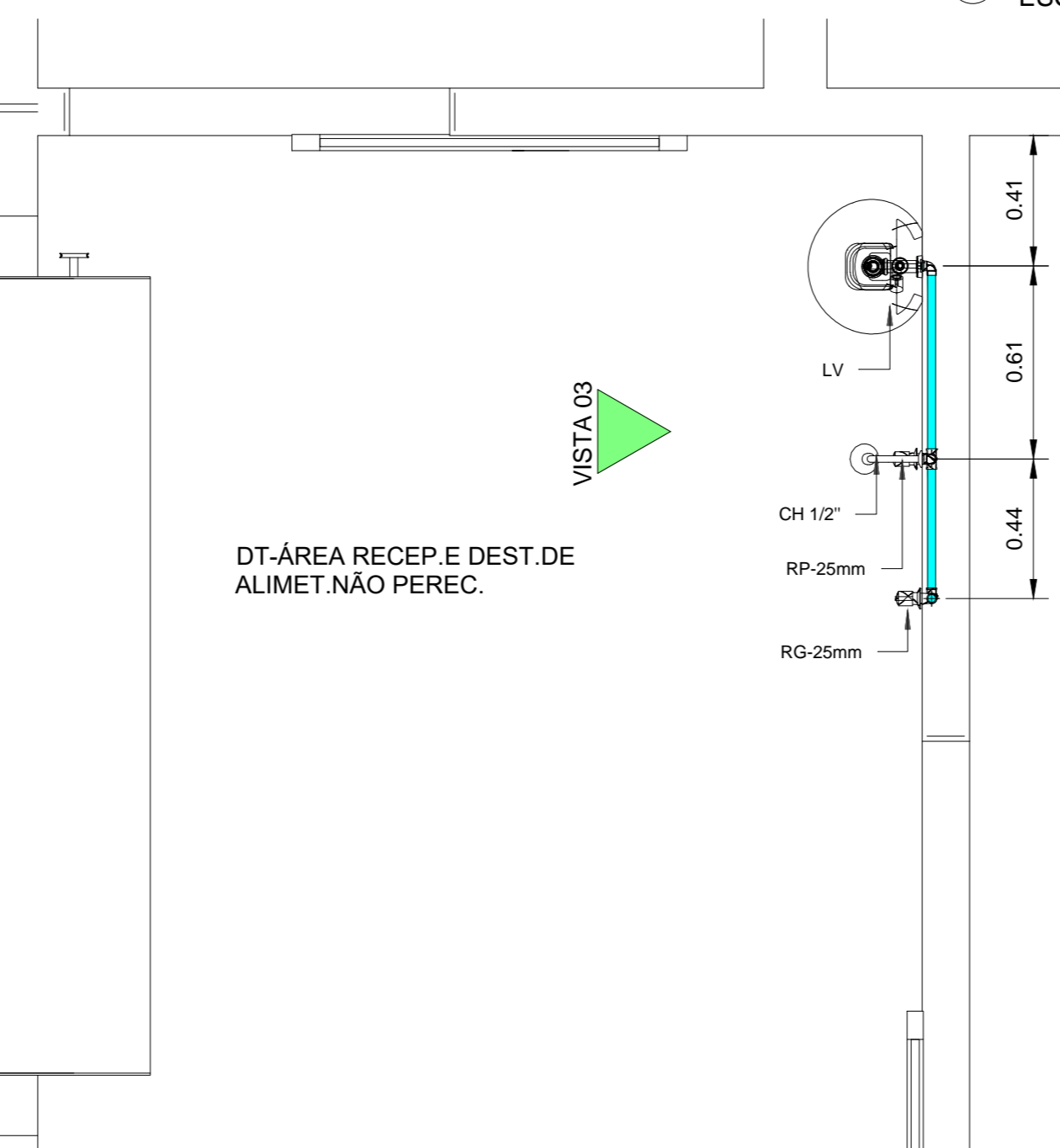
CONECÇÕES/ACESSÓRIOS	
	CHUVEIRO
	REGISTRO GERAL
	REGISTRO DE PRESSÃO
	JOELHO DE 45-90 SOLDÁVEL
	JOELHO COM BUCHA DE LATÃO
	TÊ DE REDUÇÃO



5 DETALHE 06  
ESC: 1 : 20



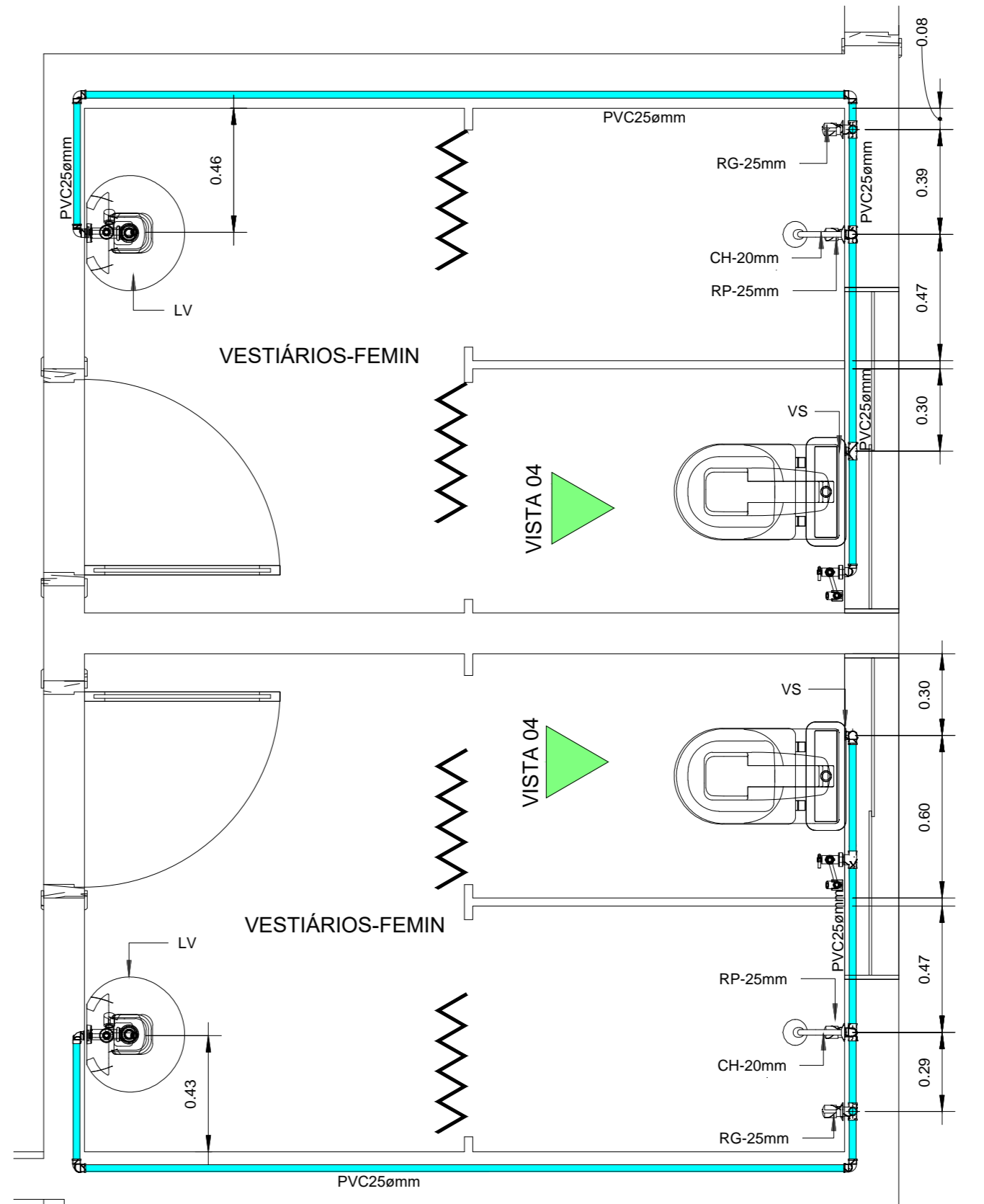
5 DETALHE 04  
ESC: 1 : 20



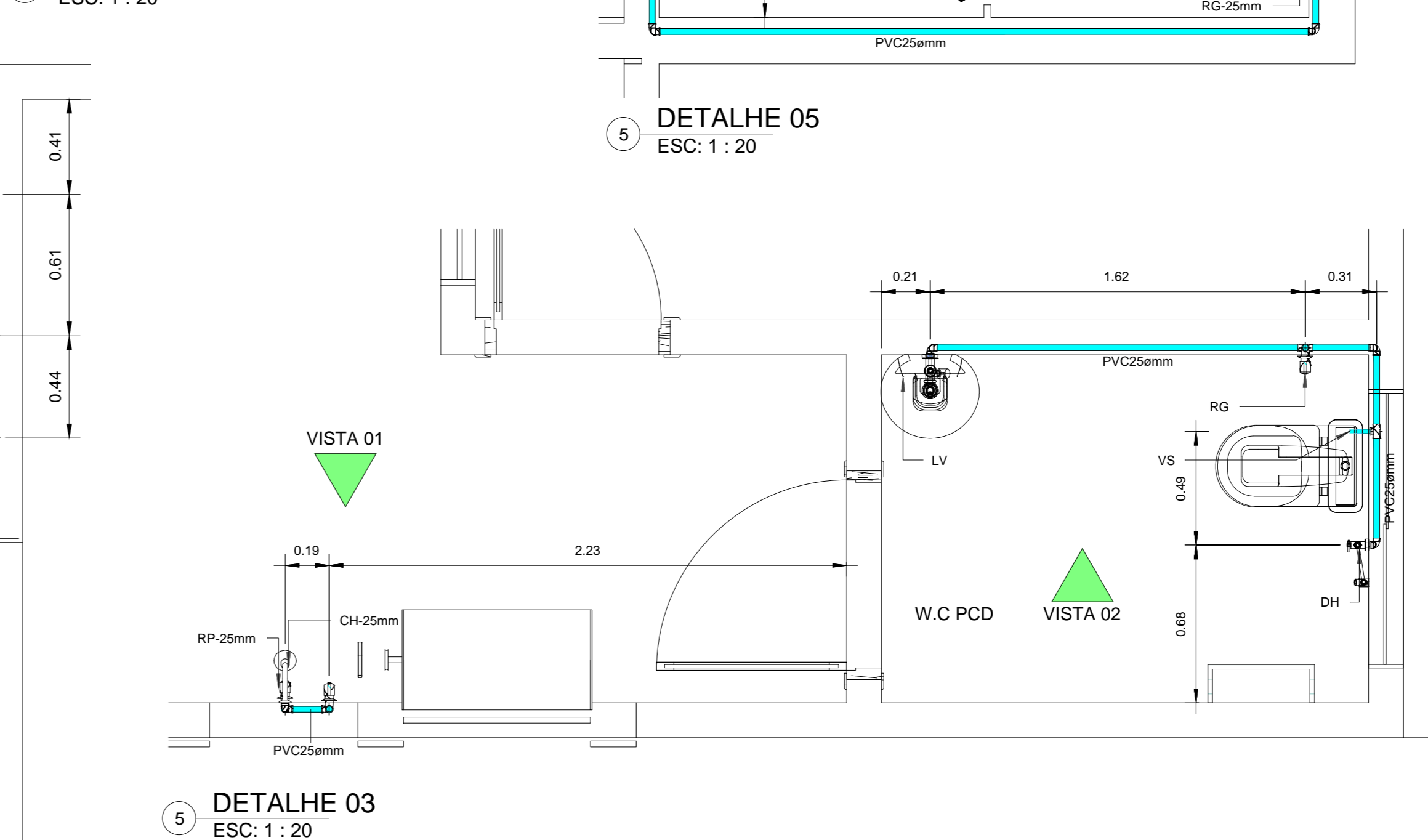
5 DETALHE 07  
ESC: 1 : 20

TUBULAÇÃO DE ÁGUA FRIA						
COD.	SISTEMA	DESCRIÇÃO	QUANT.	DIÂMETRO	COMP.	MATERIAL
AF	Água fria doméstica	Tipos de tubos: Tubo Marrom - Água Fria - Soldável	66	25.00 mm	62.94	PVC Marrom
AF	Água fria doméstica	Tipos de tubos: Tubo Marrom - Água Fria - Soldável	23	32.00 mm	55.09	PVC Marrom
AF	Água fria doméstica	Tipos de tubos: Tubo Marrom - Água Fria - Soldável	3	40.00 mm	0.90	PVC Marrom
AF	Fornecimento hidrônico	Tipos de tubos: Tubo Marrom - Água Fria - Soldável	3	50.00 mm	1.32	PVC Marrom
AF	Água fria doméstica	Tipos de tubos: Tubo Marrom - Água Fria - Soldável	2	50.00 mm	0.40	PVC Marrom

CONECÇÕES ÁGUA FRIA		
QUANT.	DESCRIÇÃO	LINHA
2	Bucha de Redução Soldável Curta 32x25mm, PVC Marrom, Água Fria	Soldável
1	Bucha de Redução Soldável Curta 40x32mm, PVC Marrom, Água Fria	Soldável
2	Bucha de Redução Soldável Curta 250x40mm, PVC Marrom, Água Fria	Soldável
26	Joelho 90° Soldável 25mm, PVC Marrom, Água Fria	Soldável
11	Joelho 90° Soldável 32mm, PVC Marrom, Água Fria	Soldável
1	Joelho 90° Soldável 40mm, PVC Marrom, Água Fria	Soldável
1	Joelho 90° Soldável 50mm, PVC Marrom, Água Fria	Soldável
16	Joelho 90° Soldável com Bucha de Latão 25 x 1/2", PVC Marrom, Água Fria	Soldável
2	Joelho de Redução 90° Soldável 32x25mm, PVC Marrom, Água Fria	Soldável
4	Tê de Redução Soldável 32x25mm, PVC Marrom, Água Fria	Soldável
1	Tê de Redução Soldável 50x40mm, PVC Marrom, Água Fria	Soldável
9	Tê Soldável 25mm, PVC Marrom, Água Fria	Soldável
3	Tê Soldável 32mm, PVC Marrom, Água Fria	Soldável
1	Tê Soldável com Bucha de Latão na Bolsa Central 25 x 3/4", PVC Marrom, Água Fria	Soldável



5 DETALHE 05  
ESC: 1 : 20



5 DETALHE 03  
ESC: 1 : 20

**Título do projeto:** PROJETO HIDROSSANITÁRIO

**Título do desenho:** DETALHES E CORTES-HIDRÁULICO

**Local da obra:** BR - 364 - Km 17 - Porto Velho/RO

**ZONAMENTO:** - **Conf. aprov.:** - **TAXA DE OCUP.:** - **DATA:** 07/10/2019 **Escala:** IND **Prancha:** 05/06

**Uso da edificação:** SAÚDE **Revisão nº:** 00

**Proprietário:** CASA DE SAÚDE SANTA MACERLINA **CPF/CNPJ:** 60.742.616/0002-40

**LOGO:** **Nome do Profissional:** Engº André Gurgel **CAU/CREA Nº:** Crea/RO 4390-D **Telefone:** (69) 99283-9999

**E-mail:** andregurgel@hotmail.com

**Charles Viana de Sousa**

**Assinaturas:**

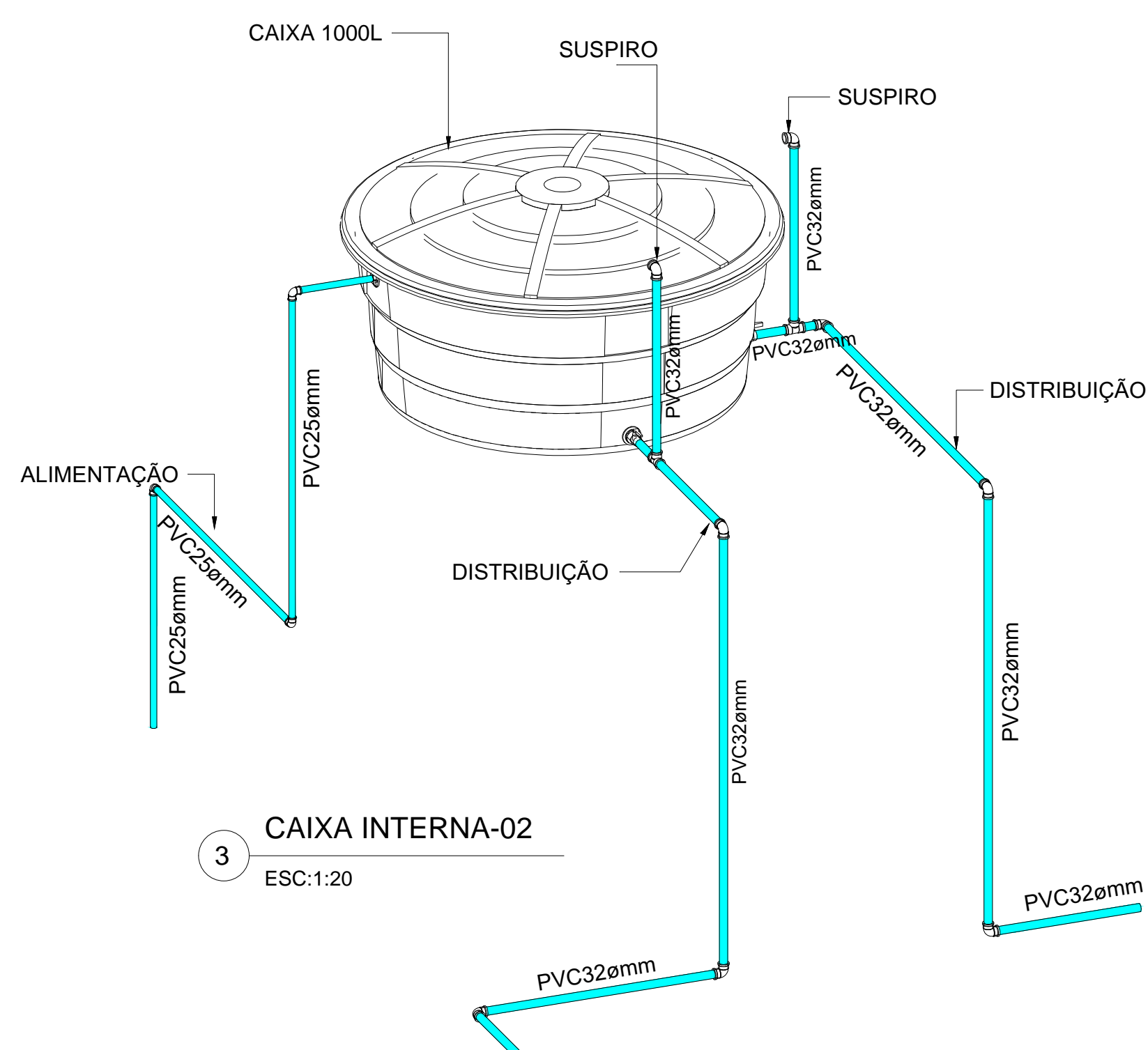
**Proprietário:** HOSPITAL SANTA MARCELINA **CNPJ Nº:** 60.742.616/0002-40

**Projetista:** ANDRÉ GURGEL **CREA Nº:** 4390-D/RO

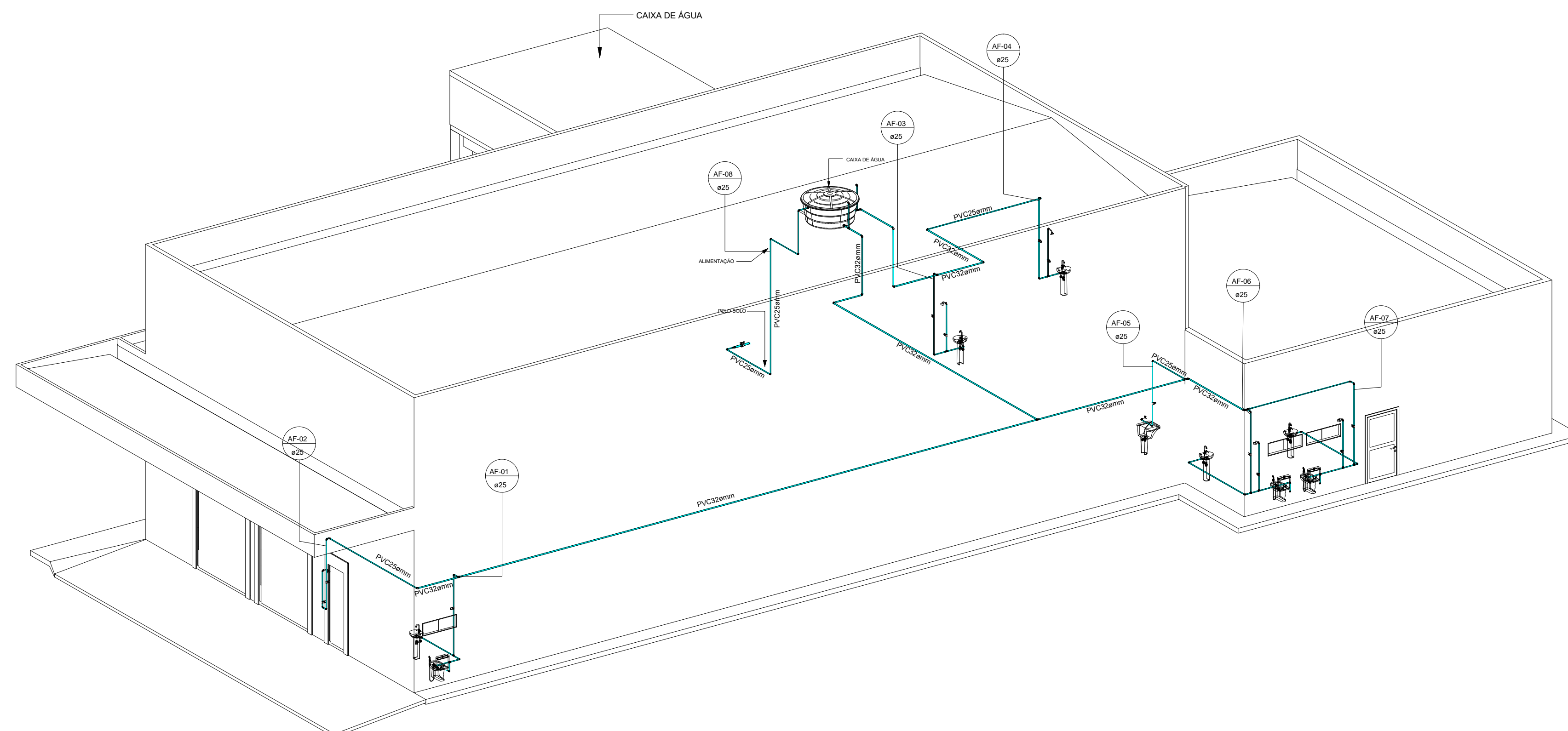
**Responsável Técnico:** CREA Nº:

**Declaro que a aprovação do projeto não implica no reconhecimento pela Prefeitura do direito de propriedade do terreno.**

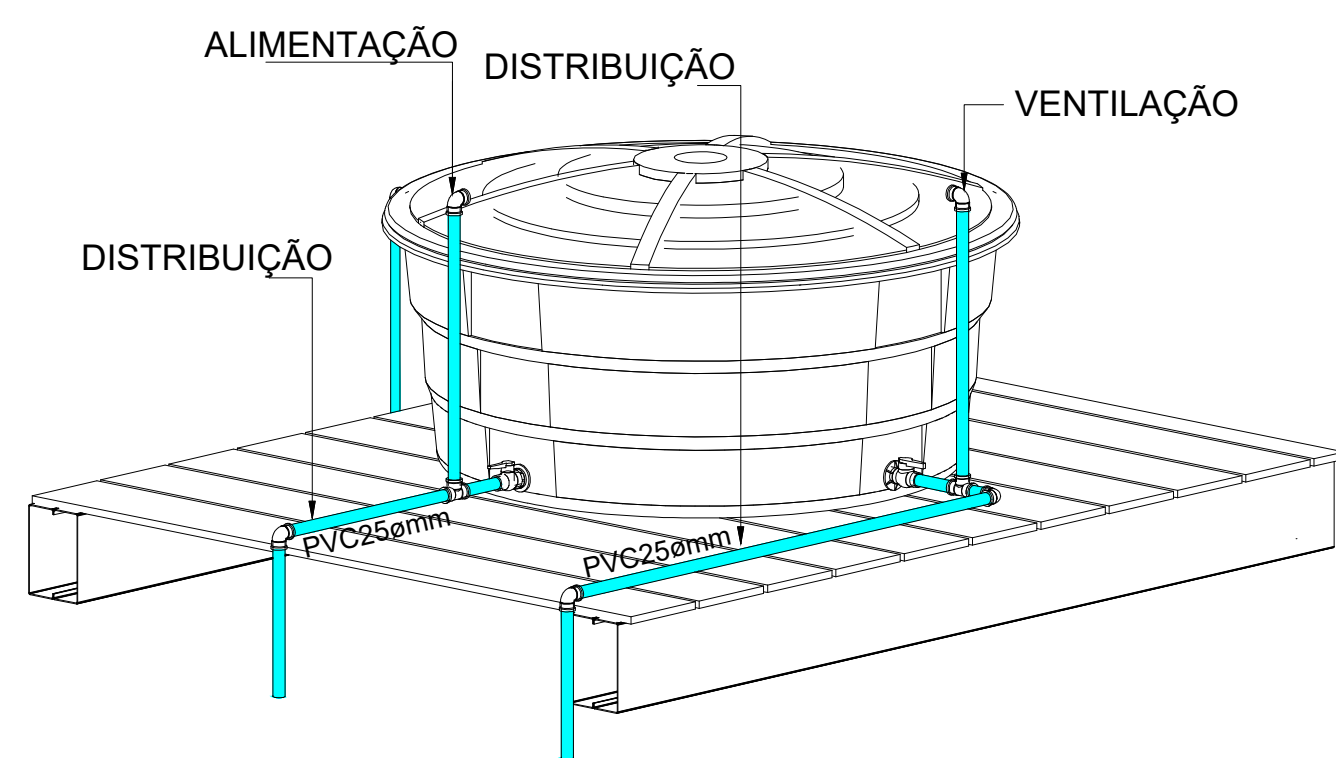
**Espaço reservado para aprovação de projeto.**



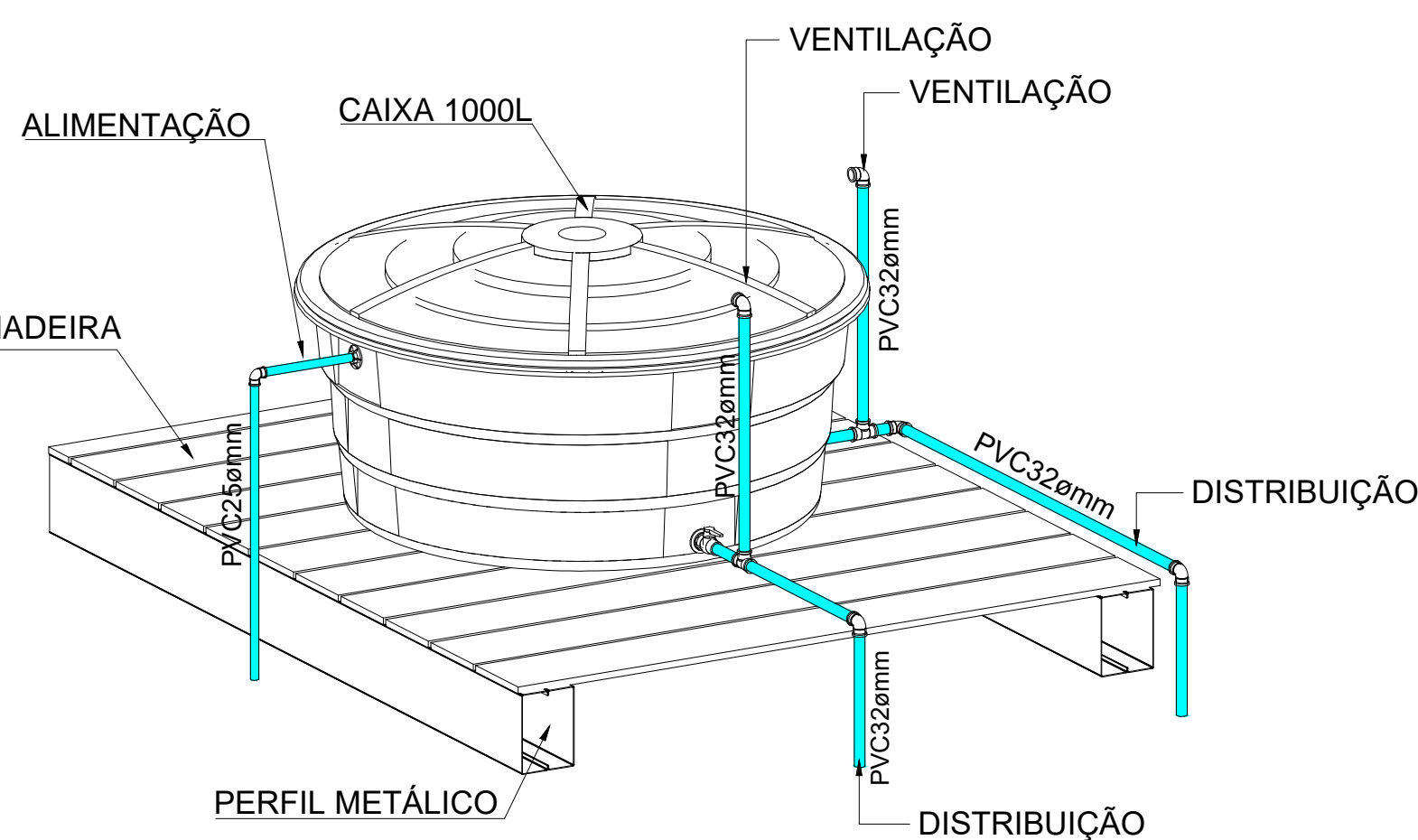
3 CAIXA INTERNA-02  
ESC:1:20



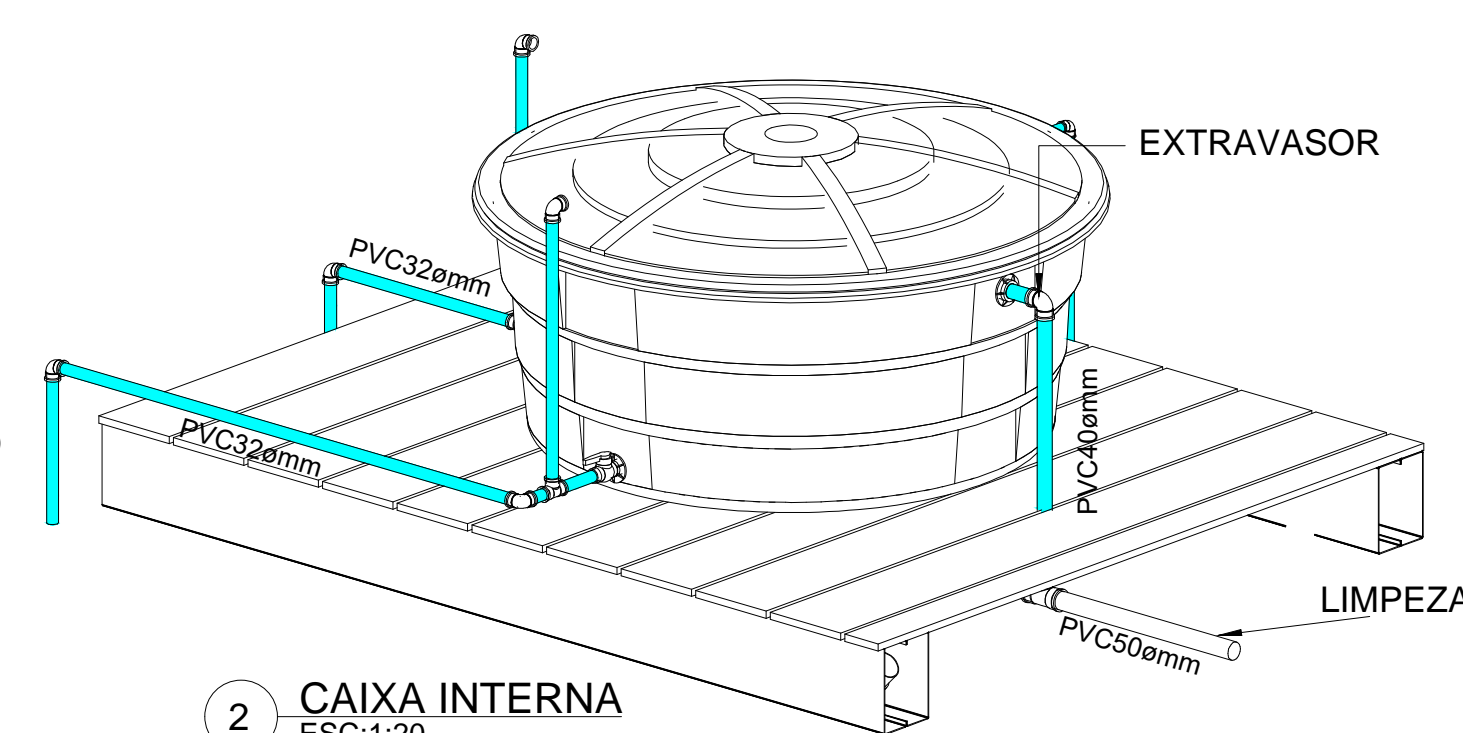
1 3D GERAL ÁGUA FRIA  
ESC:1:100



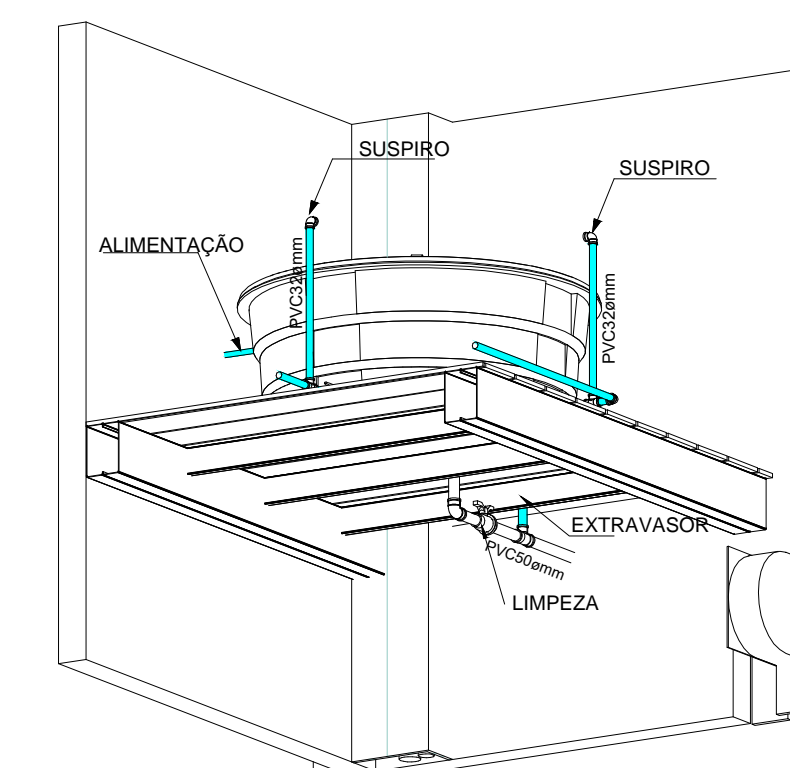
11 DETALHE DA CAIXA-01  
ESC:1:20



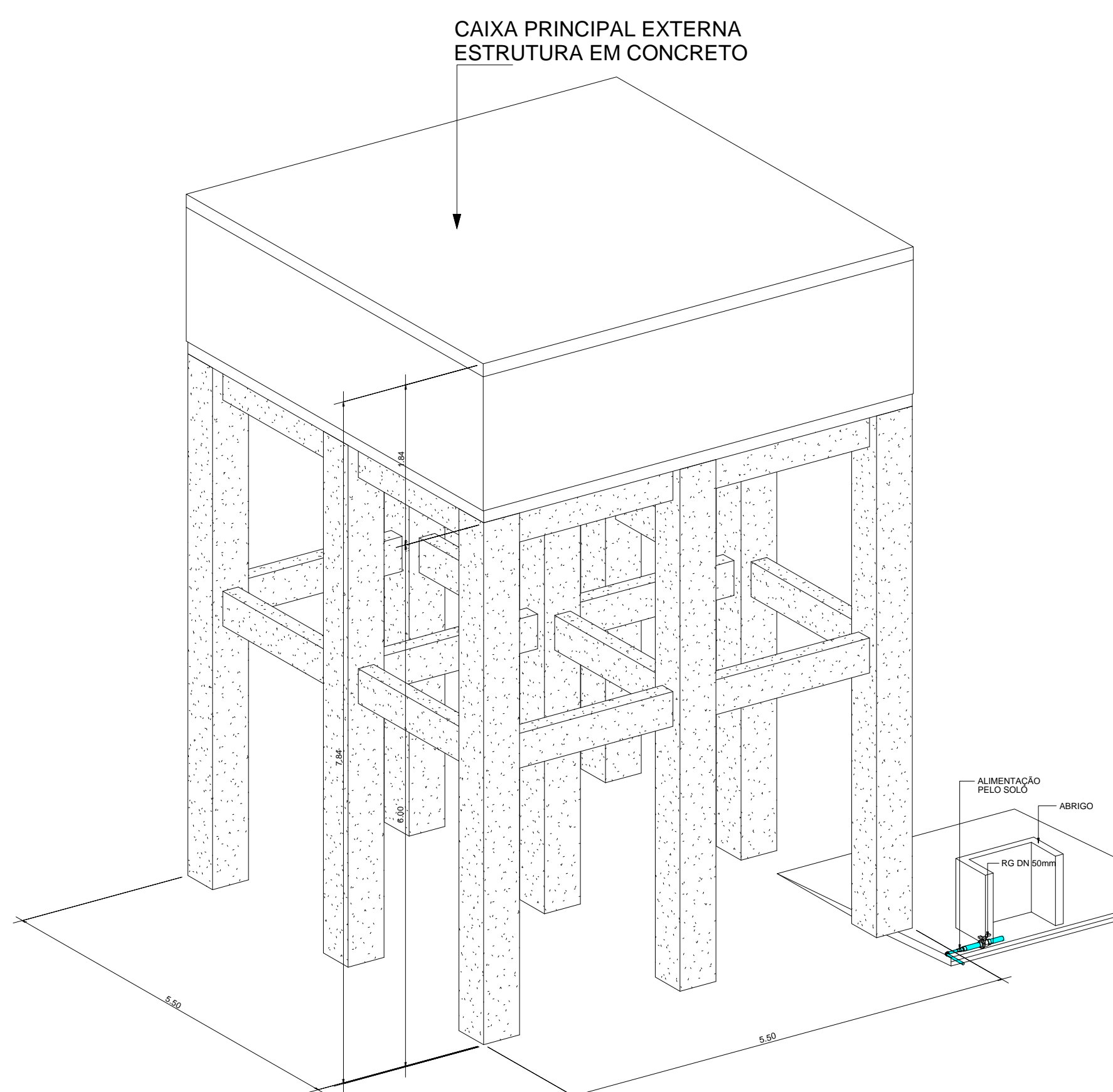
12 DETALHE DA CAIXA-02  
ESC:1:20



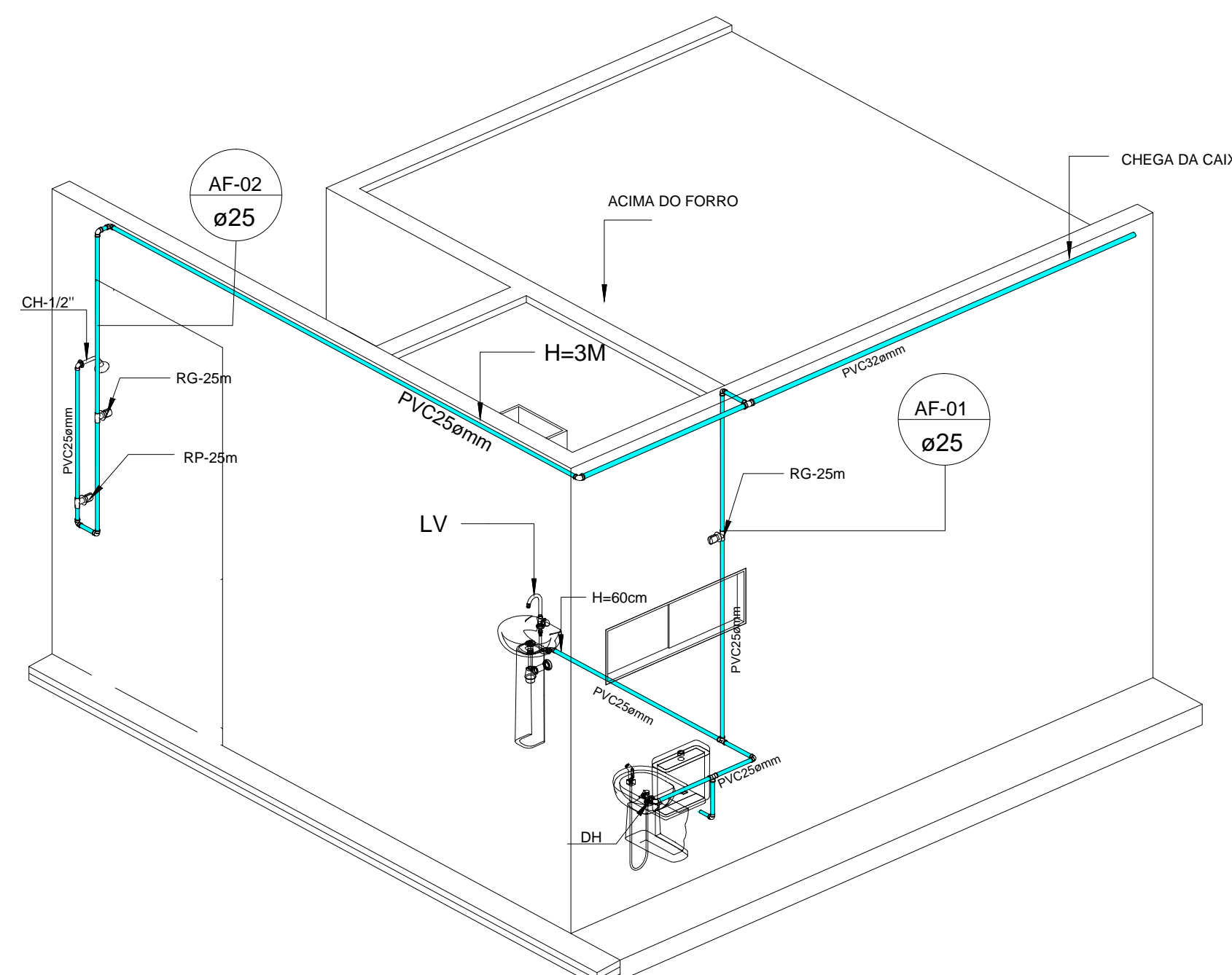
2 CAIXA INTERNA  
ESC:1:20



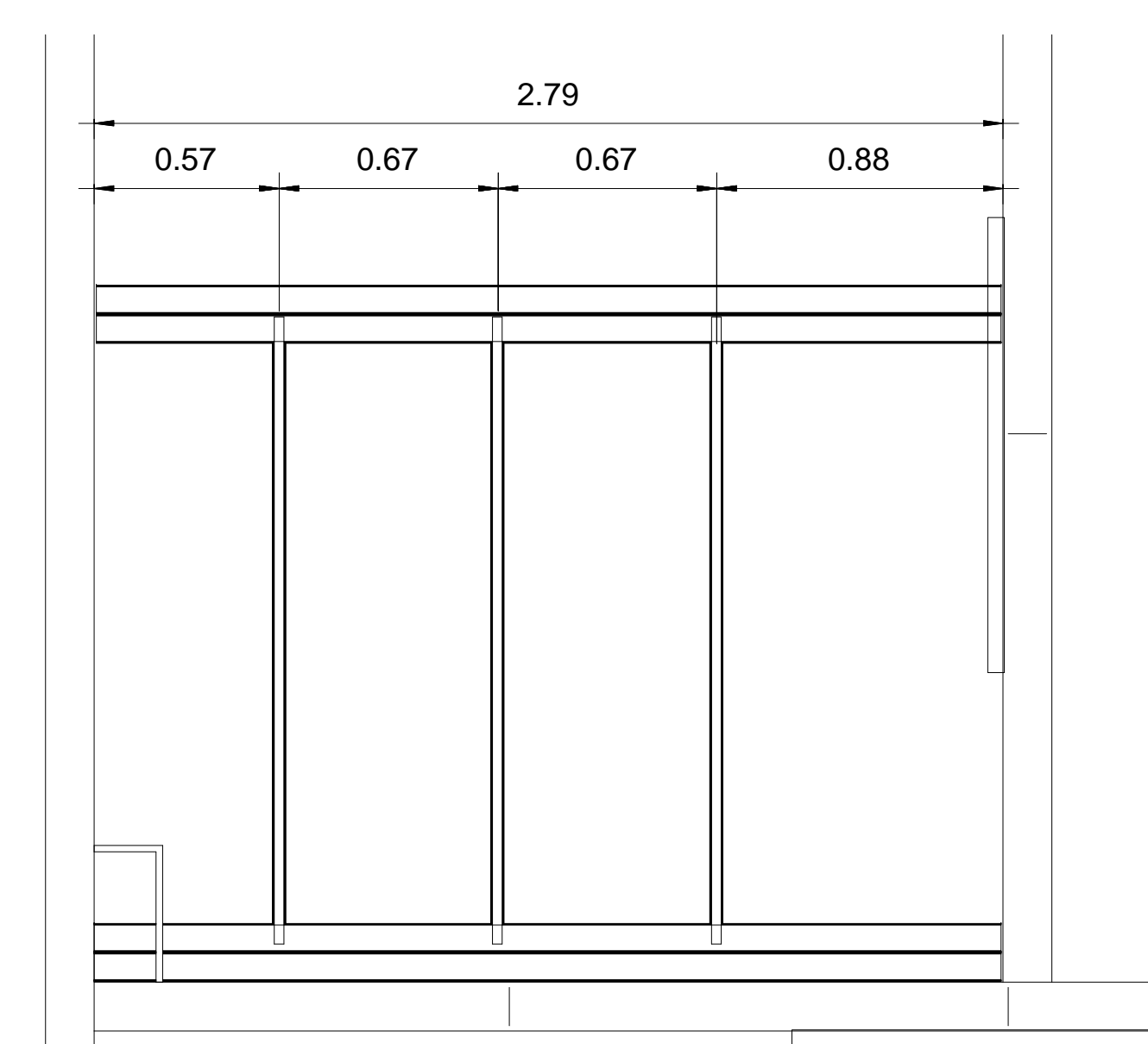
2 CAIXA INTERNA-01  
ESC:1:35



4 DETALHE DA CAIXA  
ESC:1:50

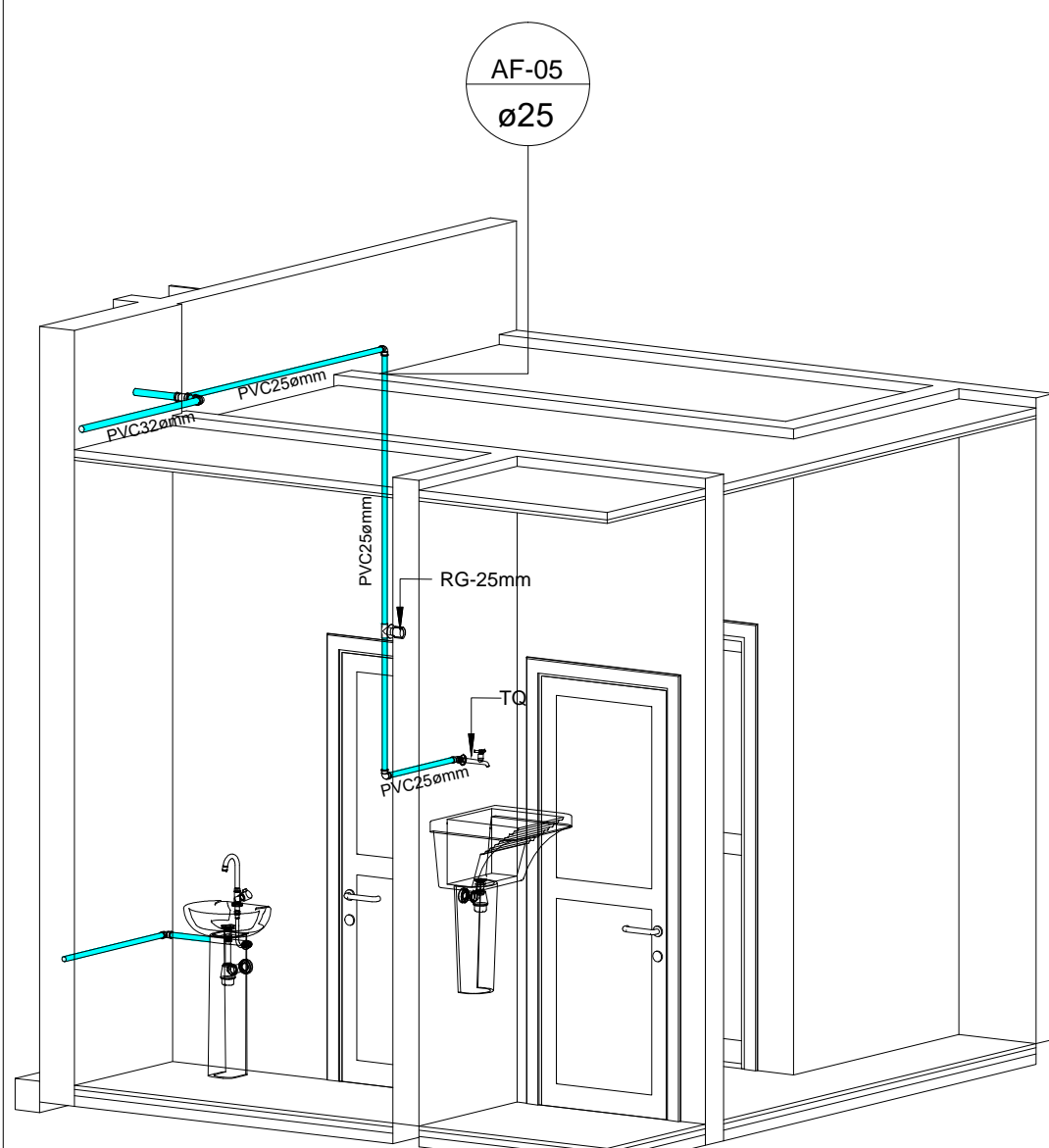


7 DT-W.C 02  
ESC:1:35

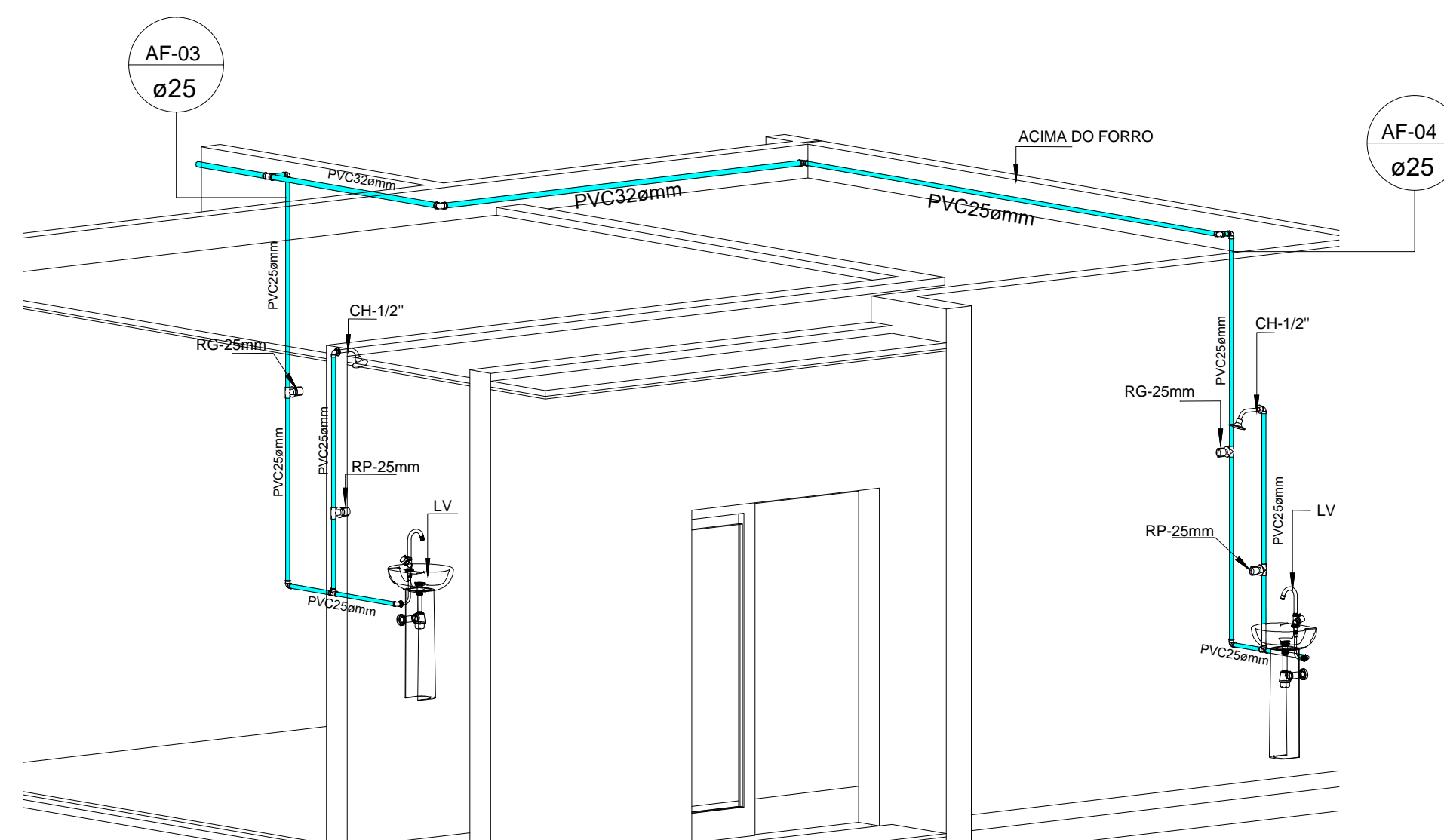


9 DETALHE DA CAIXA  
ESC: 1 : 20

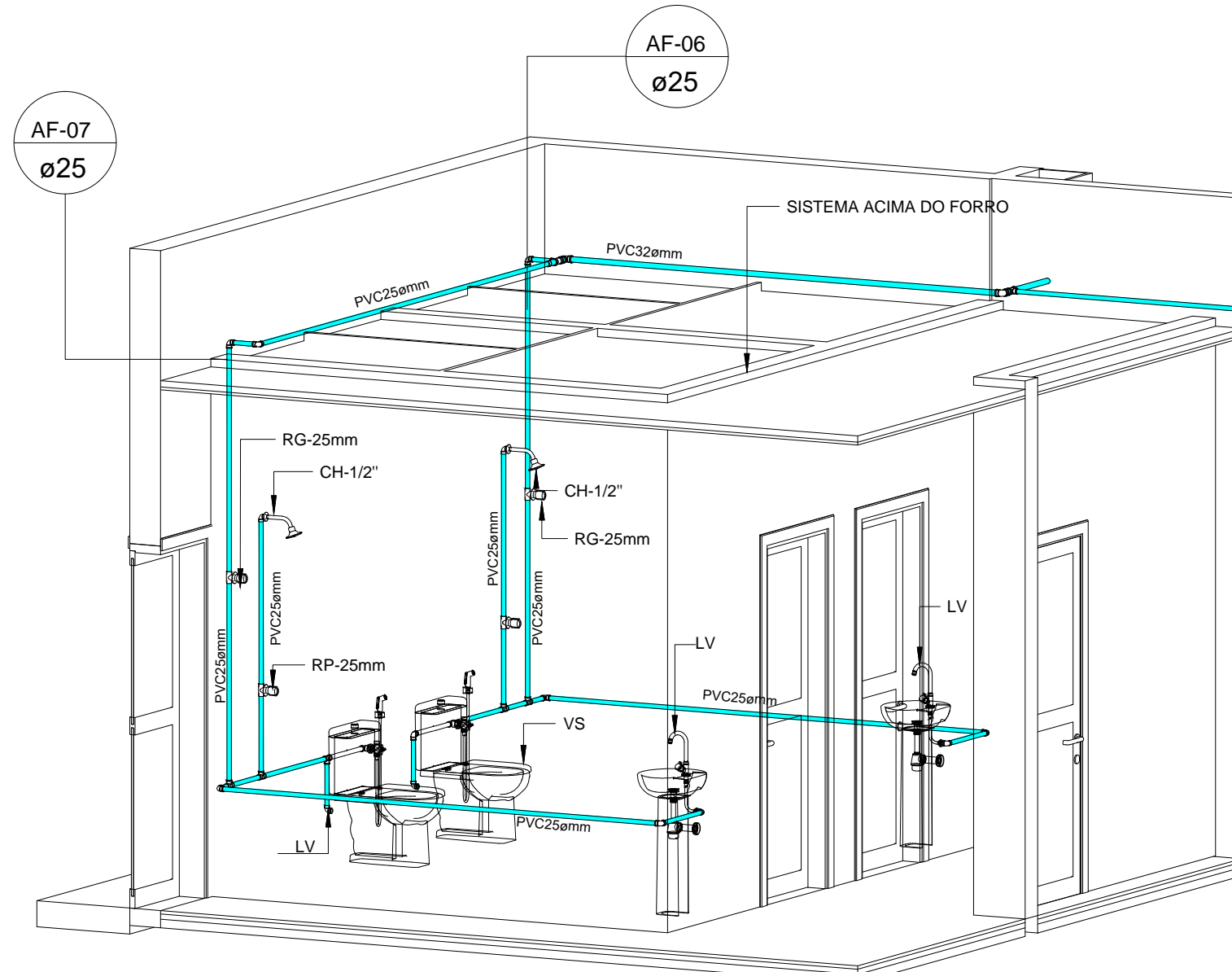
**NOTA**  
NOTA: PARA MELHORES DETALHES DA ESTRUTURA DA CAIXA D'ÁGUA VER PROJETO ESTRUTURAL



5 DT-DML  
ESC:1:15



8 ÁREAS-RECEP. DIST.MEDIC-ALIMENTOS  
ESC:1:35



6 DT-VESTIÁRIOS  
ESC:1:35

<b>Título do projeto:</b> PROJETO HIDROSSANITÁRIO					
<b>Título do desenho:</b> ISOMÉTRICOS E DETALHES-HIDRÁULICO					
Local da obra: BR - 364 - Km 17 - Porto Velho/RO					
ZONEAMENTO:	Coef. aprov.	TAXA DE OCUP.	DATA:	Escala:	Prancha:
-	-	-	07/10/2019	IND	06/06
Uso da edificação: SAÚDE					Revisão nº:
					00
Proprietário: CASA DE SAÚDE SANTA MARCELINA		CPF/CNPJ: 60.742.616/0002-40			
LOGOTIPO Nome do Profissional: Engº André Gurgel					
CAU/CREA Nº: Crea/RO 4390-D		Telefone: (69) 99283-9999			
E-mail: andregurgel@hotmail.com					
Cadastrado: Charles Viana de Sousa					
Assinaturas:					
Quadro de Áreas (m²):			ÁREA DA EDIFICAÇÃO: 477,00 m²		
Espaço reservado para aprovação de vistoria:			Proprietário: HOSPITAL SANTA MARCELINA CNPJ Nº:60.742.616/0002-40		
			Projeta: ANDRÉ GURGEL CREA Nº: 4390-D/RO		
			Responsável Técnico: CREA Nº: [ ]		
			Declaro que a aprovação do projeto não implica no reconhecimento pela Prefeitura do direito de propriedade do terreno.		
			Espaço reservado para aprovação de projeto		

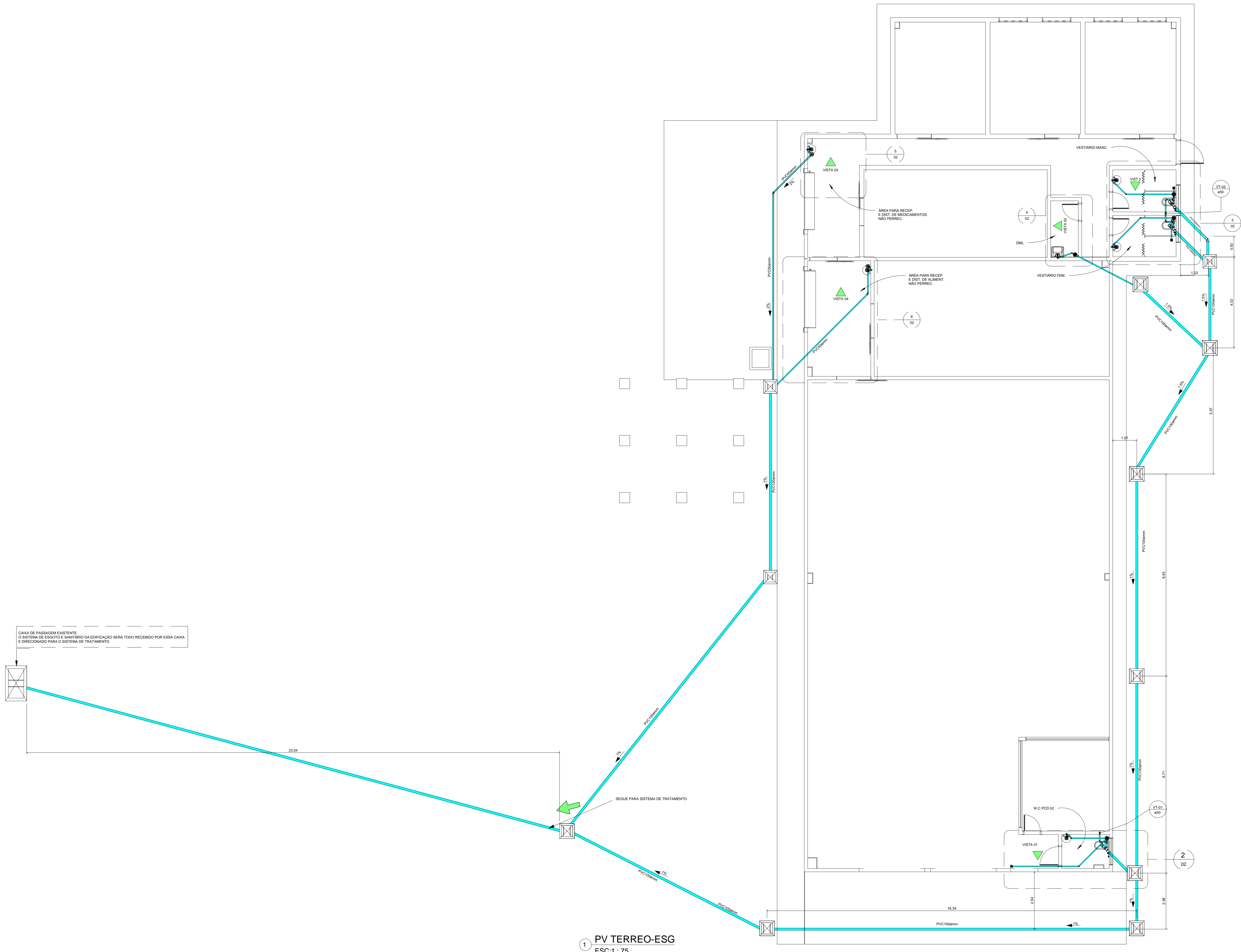
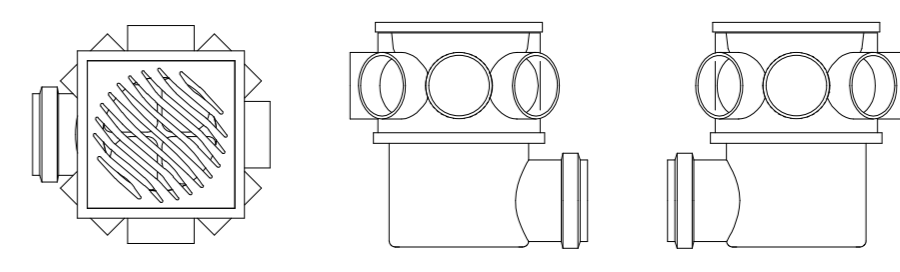


TABELA DE MATERIAIS	
	JOELHO 45-90
	JOELHO 90 COM ANEL
	BUCHA DE REDUÇÃO LONGA
	ADAPTADOR PARA VASO
	CURVA 87 SERIE REFORÇADA
	JUNÇÃO SIMPLES
	TÊ
	TUBO
	LUVA
	CAIXA SIFONADA GIRAFÁCIL
	RALO
	SIFÃO PARA LAVATÓRIO



CAIXA SIFONADA  
ESC. 1 : 5

CAIXAS E RALOS		
SISTEMA	QUANT.	DESCRIÇÃO
SANITARIO-ESGOTO	2	Caixa Sifonada Girafácil (5 Entradas), Montada com Grelha e Porta Grelha Quadrados Inox 100 x 140 x 50mm, e inclusive prolongador Esgoto
SANITARIO-ESGOTO	3	Caixa Sifonada Girafácil (5 Entradas), Montada com Grelha e Porta Grelha Redondo Inox 100 x 140 x 50mm, e inclusive prolongador Esgoto
SANITARIO-ESGOTO	1	Caixa Sifonada Montada com Grelha e Porta Grelha Quadrados Inox 150 x 150 x 50mm, Esgoto
SANITARIO-ESGOTO	3	Ralo Quadrado Montado - Porta grelha prata e grelha inox redondos 100x53x40mm, e inclusive prolongador ,Esgoto

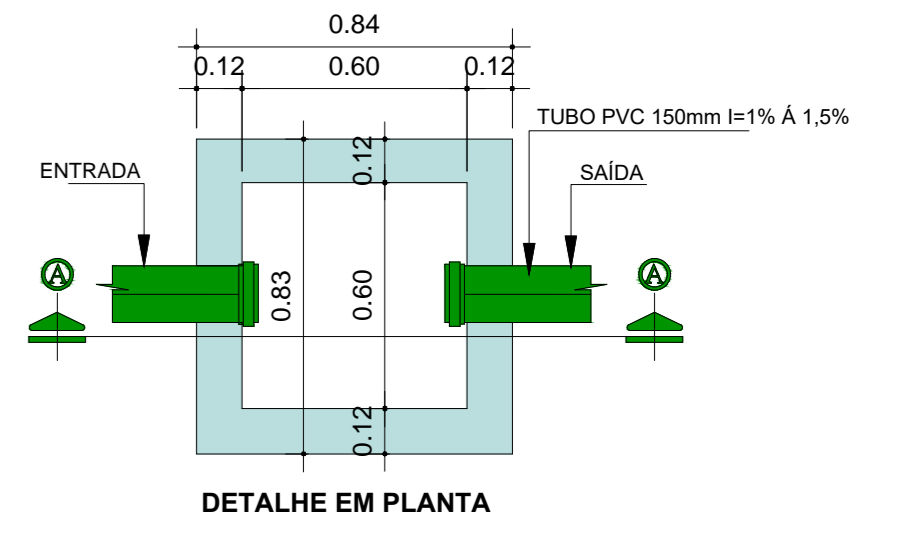
TUBO RIGIDO -ESGOTO-SANITÁRIO					
SISTEMA	QT	DESCRIÇÃO	DIÂMETRO	COMP.	MATERIAL
SANITARIO-ESGOTO	27	Tipos de tubos: Tubo - Esgoto - Série Normal	40.00 mm	17.81	PVC Branco
SANITARIO-ESGOTO	23	Tipos de tubos: Tubo - Esgoto - Série Normal	50.00 mm	39.47	PVC Branco
SANITARIO-ESGOTO	21	Tipos de tubos: Tubo - Esgoto - Série Normal	100.00 mm	111.24	PVC Branco

CONECÇÕES PARA ESGOTO-SANITÁRIO			
SISTEMA	QUANT.	DESCRIÇÃO	LINHA
SANITARIO-ESGOTO	3	Adaptador para Saída de Vaso Sanitário 100mm, Esgoto Série Normal	Série Normal
SANITARIO-ESGOTO	6	Joelho 45° 40mm, Esgoto Série Normal	Série Normal
SANITARIO-ESGOTO	1	Joelho 45° 50mm, Esgoto Série Normal	Série Normal
SANITARIO-ESGOTO	1	Joelho 45° 100mm, Esgoto Série Normal	Série Normal
SANITARIO-ESGOTO	6	Joelho 90° 40mm, Esgoto Série Normal	Série Normal
SANITARIO-ESGOTO	9	Joelho 90° 50mm, Esgoto Série Normal	Série Normal
SANITARIO-ESGOTO	3	Joelho 90° 100mm, Esgoto Série Normal	Série Normal
SANITARIO-ESGOTO	6	Joelho 90° com Anel 40mm, Esgoto Série Normal	Série Normal
SANITARIO-ESGOTO	3	Junção Simples 100 x 50mm, Esgoto Série Normal	Série Normal
SANITARIO-ESGOTO	2	Terminal de Ventilação 50mm, Esgoto Série Normal	Série Normal
SANITARIO-ESGOTO	4	Tê 50 x 50mm, Esgoto Série Normal	Série Normal

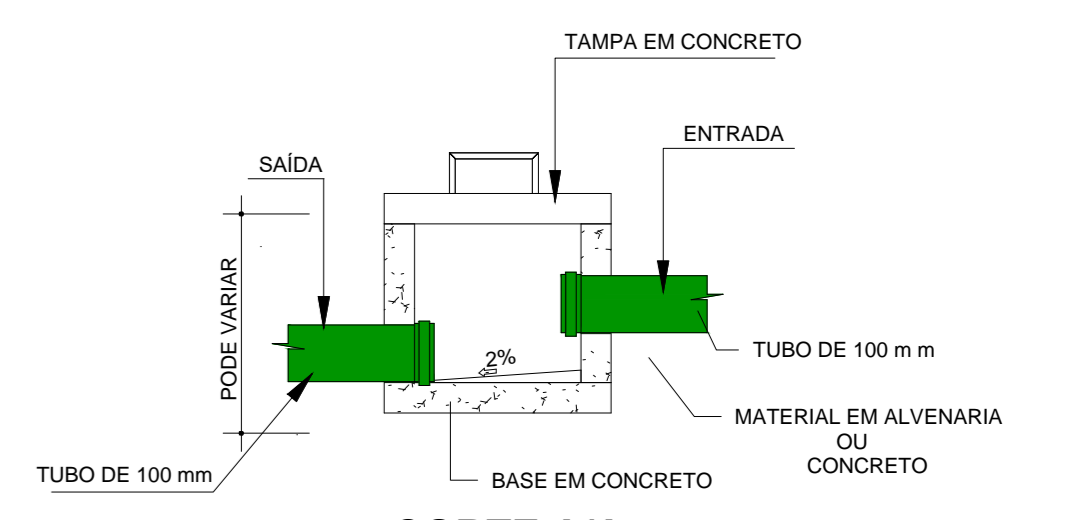
CAIXA DE PASSAGEM				
SISTEMA	QT	DESCRIÇÃO		
SANITARIO	11	CAIXA DE PASSAGEM 60X60cm		

TUBO RIGIDO -ESGOTO-SANITÁRIO					
SISTEMA	QT	DESCRIÇÃO	DIÂMETRO	COMP.	MATERIAL
SANITARIO-ESGOTO	27	Tipos de tubos: Tubo - Esgoto - Série Normal	40.00 mm	17.81	PVC Branco
SANITARIO-ESGOTO	22	Tipos de tubos: Tubo - Esgoto - Série Normal	50.00 mm	31.02	PVC Branco
SANITARIO-ESGOTO	23	Tipos de tubos: Tubo - Esgoto - Série Normal	100.00 mm	119.64	PVC Branco



DETALHE EM PLANTA



CORTE A/A

CAIXA DE PASSAGEM02  
ESC. 1 : 20

CAIXA DE PASSAGEM EXISTENTE O SISTEMA DE ESGOTO E SANITARIO DA EDIFICAÇÃO SERIA TODO RECEBIDO POR ESSA CAIXA E DIRECIONADO PARA O SISTEMA DE TRATAMENTO

1 PV TERREO-ESG  
ESC.1 : 75

Título do projeto: **PROJETO HIROSSANITÁRIO**

Título do desenho: **PLANTA BAIXA - SANITÁRIO**

Local da obra: BR - 364 - Km 17 - Porto Velho/RO

ZONAMENTO: - Coef. aprov. - TAXA DE OCUP. - DATA: 07/10/2019 Escala: IND Prancha: 01/06

Use da edificação: SAÚDE Revisão nº: 00

Proprietário: CASA DE SAÚDE SANTA MARCELINA CPF/CNPJ: 60.742.616/0002-40

LOGOTIPO: Nome do Profissional: Engº André Gurgel

CAUI/CREA Nº: Crea/RO 4390-D Telefone: (69) 99283-9999

E-mail: andregurgel@hotmail.com

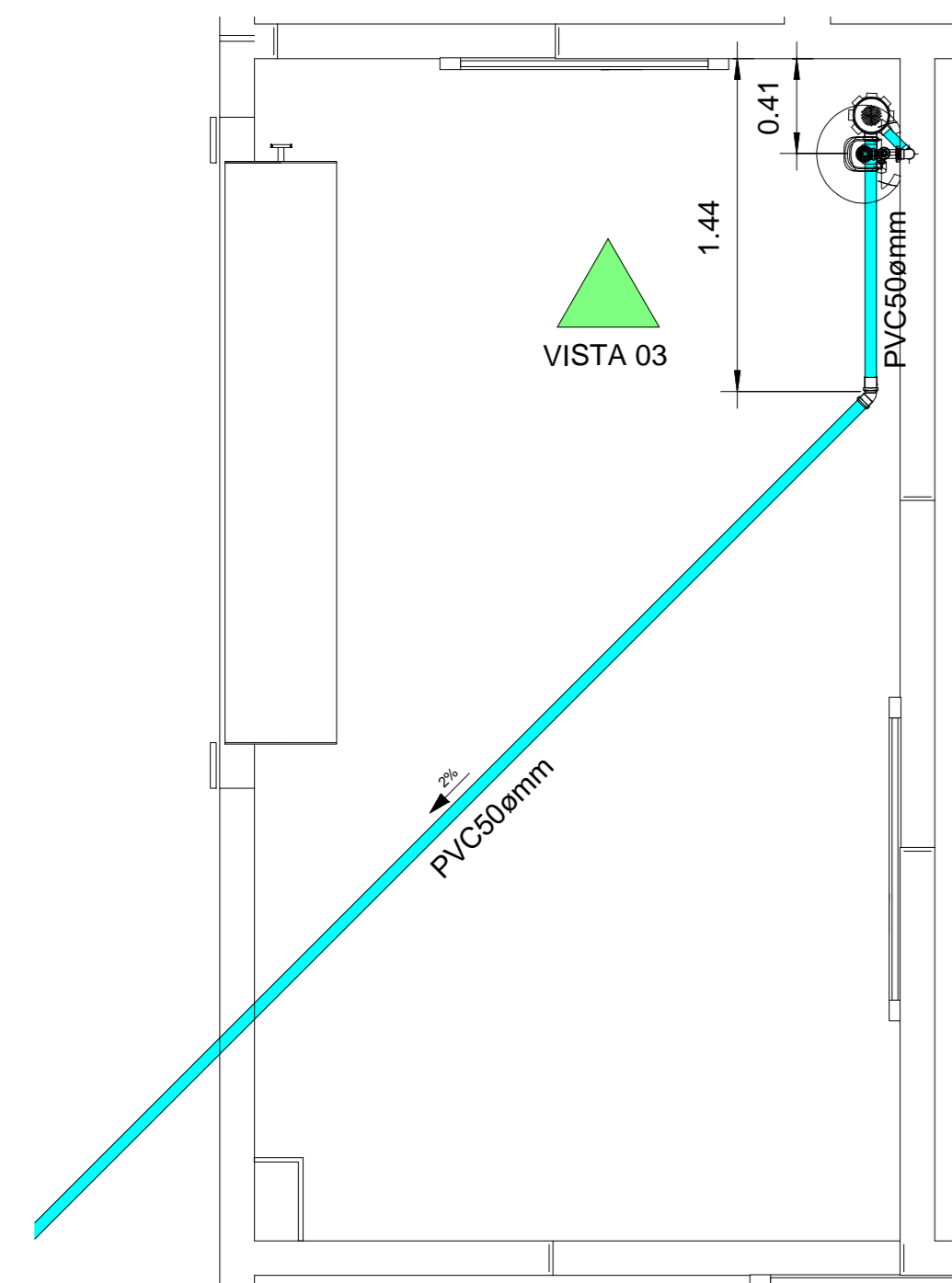
Cadista: Charles Viana de Sousa

Quadro de Áreas (m²): ÁREA DA EDIFICAÇÃO: 477,00 m²

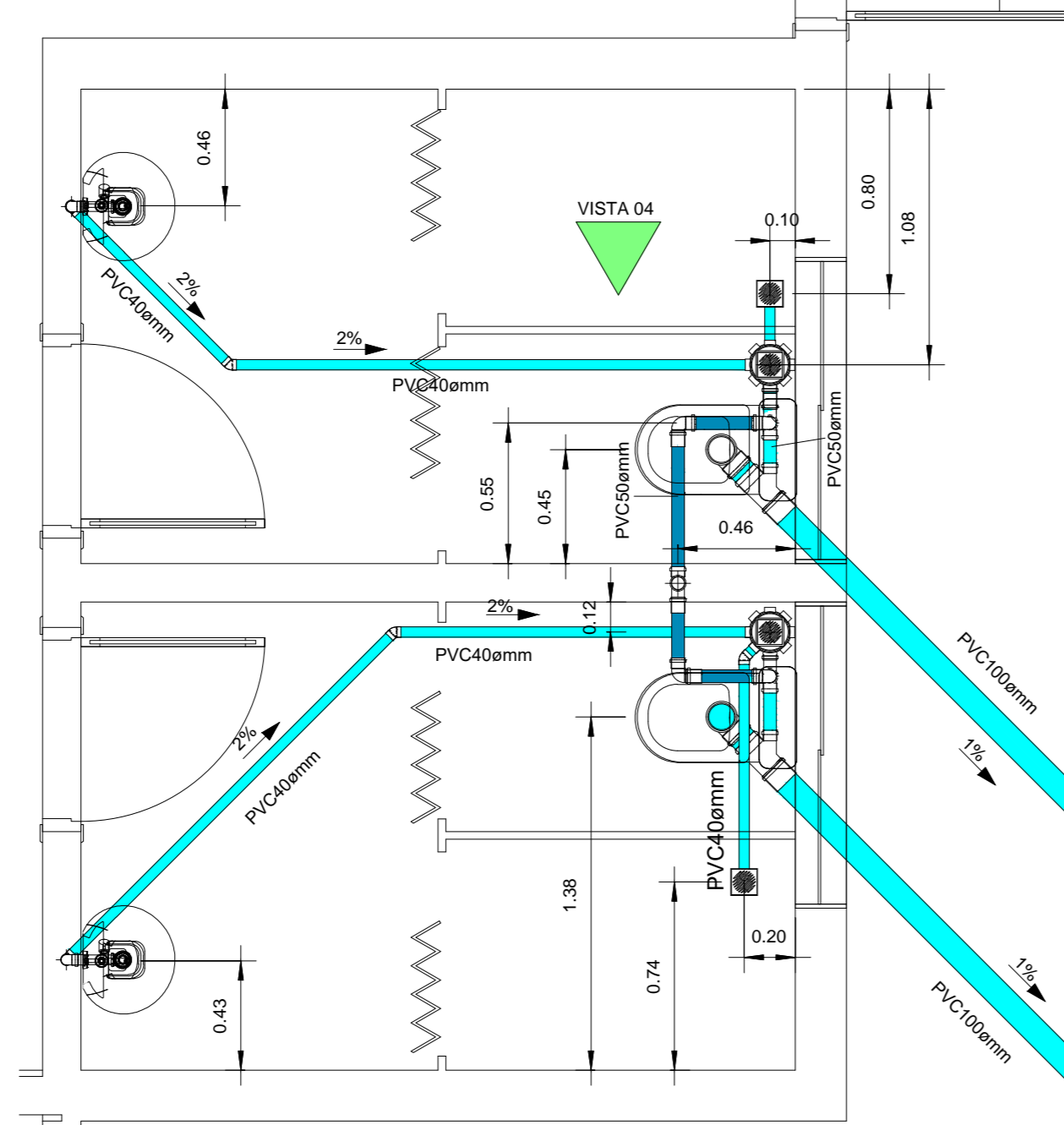
Assinaturas: Proprietário: HOSPITAL SANTA MARCELINA CNPJ Nº: 60.742.616/0002-40  
Projeta: ANDRE GURGEL CREA Nº: 4390-DIRO  
Responsável Técnico: CREA Nº:

Declaro que a aprovação do projeto não implica no reconhecimento pela Prefeitura do direito de propriedade do terreno.

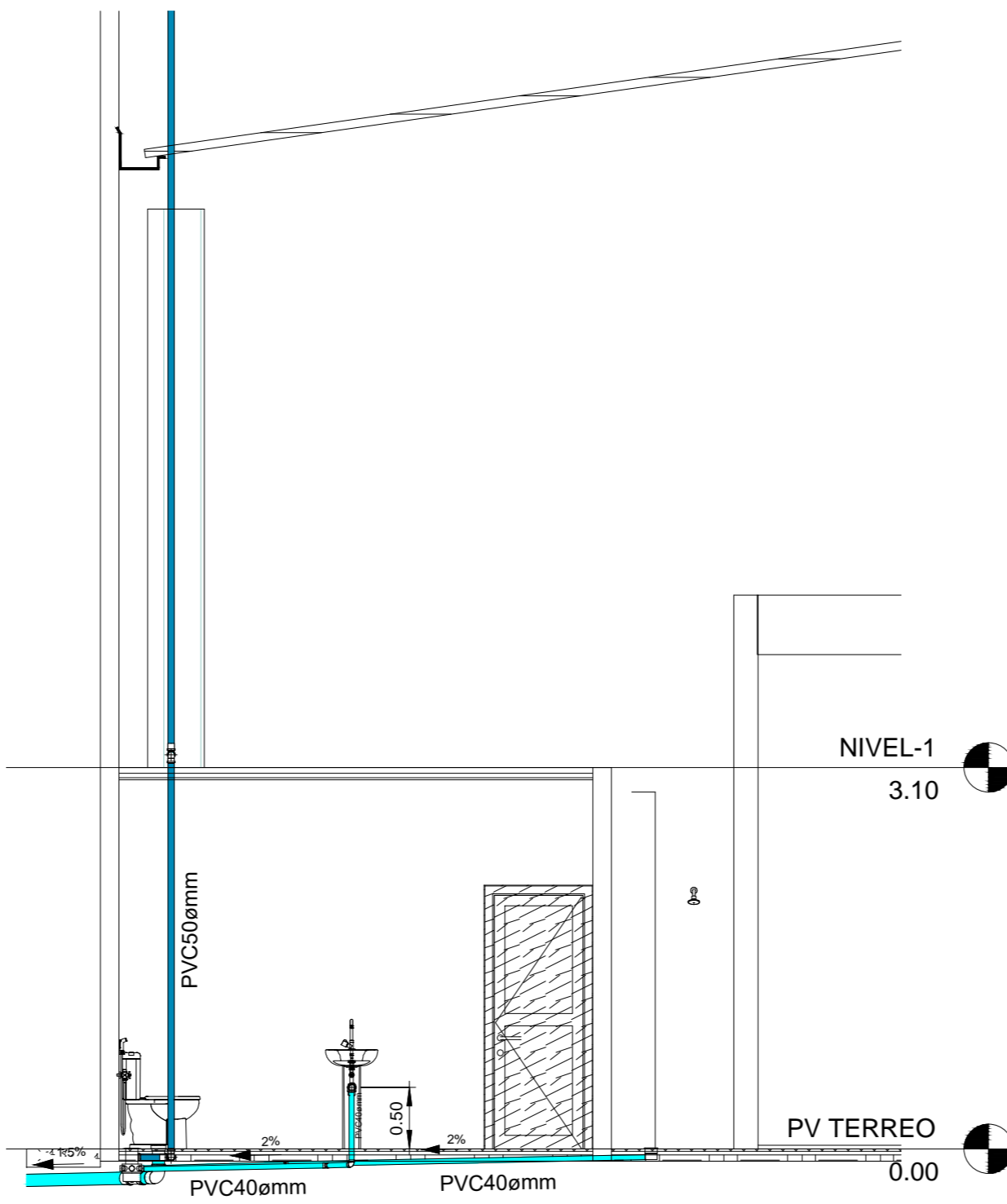
Espaço reservado para aprovação de vistas: Espaço reservado para aprovação de projeto.



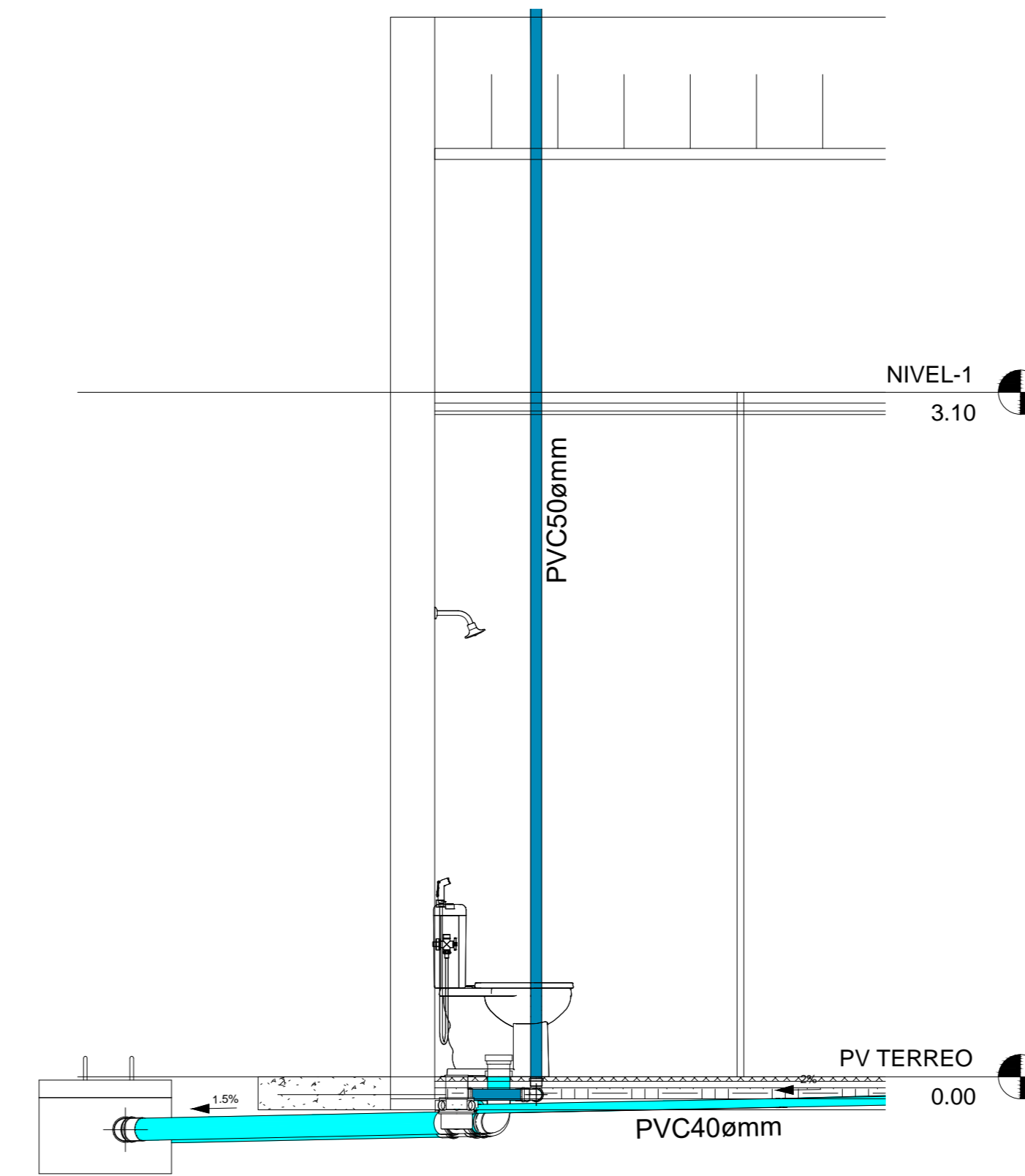
6 DETALHE ESG-06  
ESC: 1 : 30



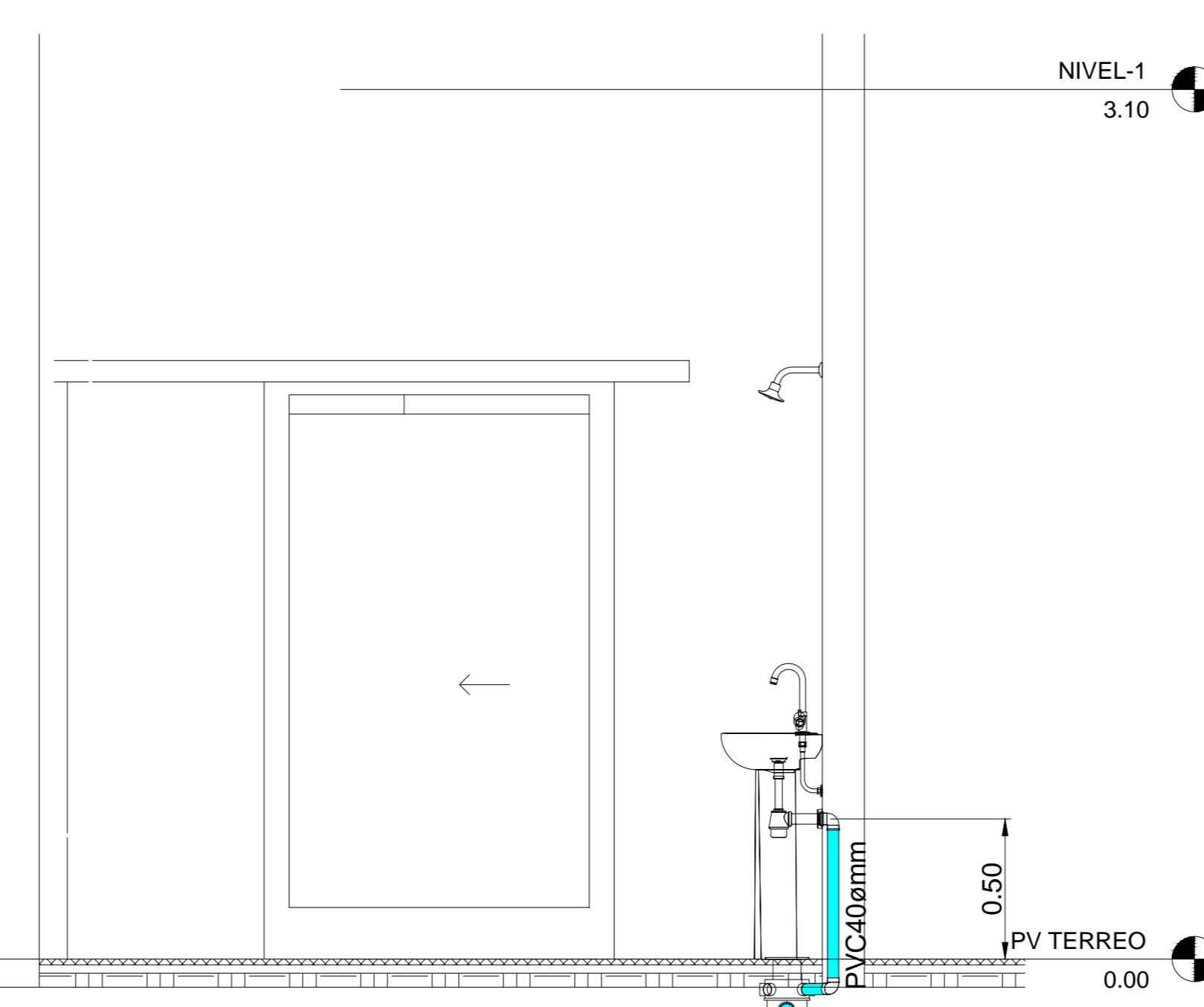
3 DETALHE ESG-03  
ESC: 1 : 25



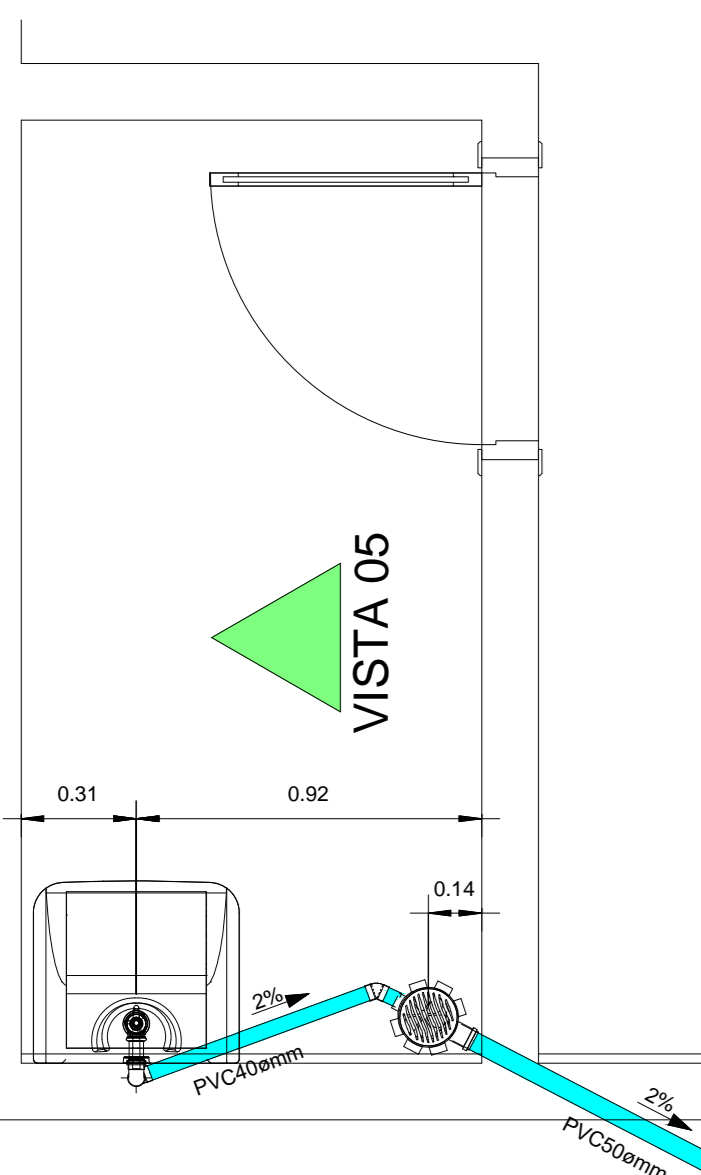
1 VISTA-ESG-01  
ESC: 1 : 50



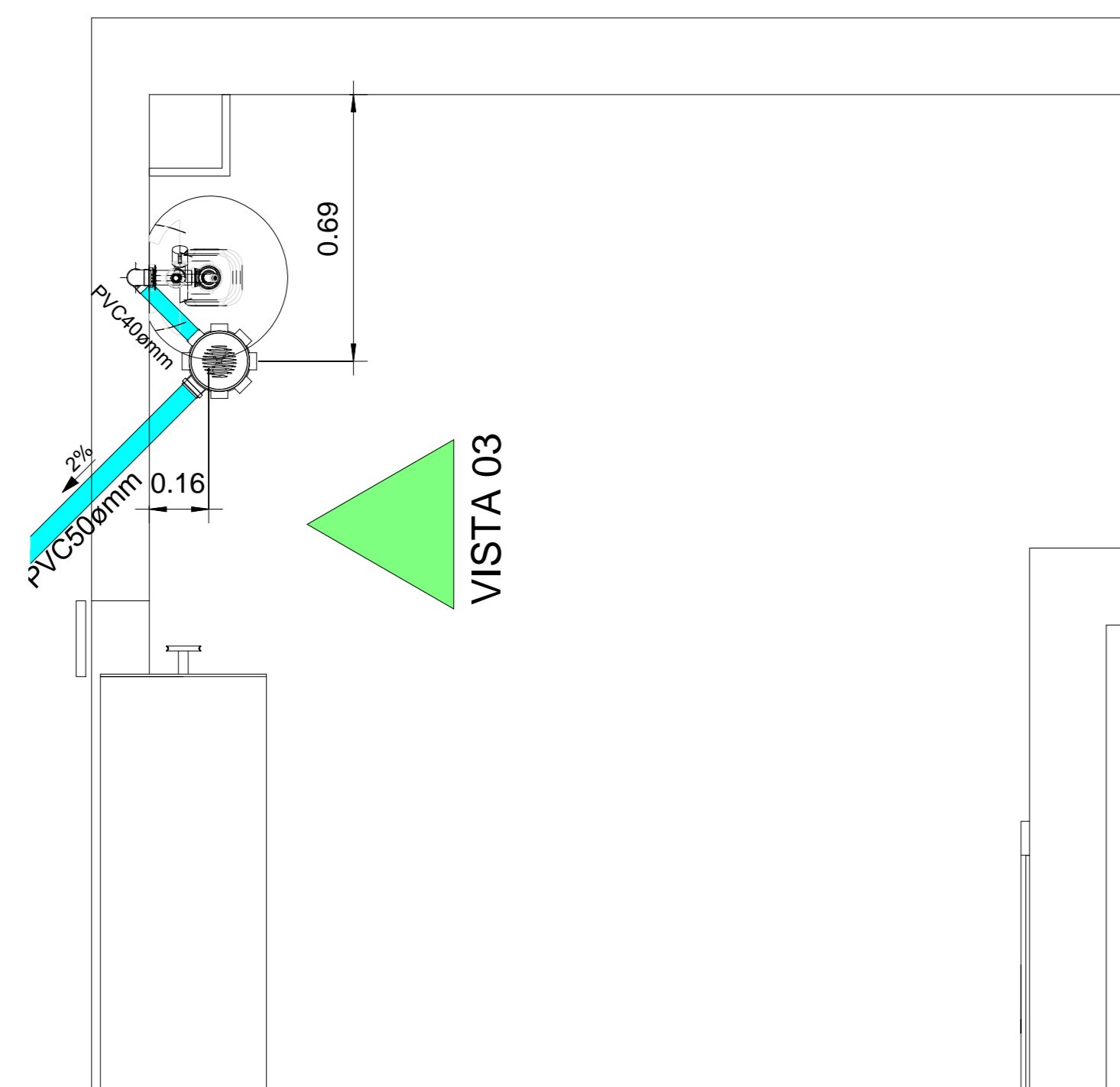
7 VISTA-ESG-02  
ESC: 1 : 25



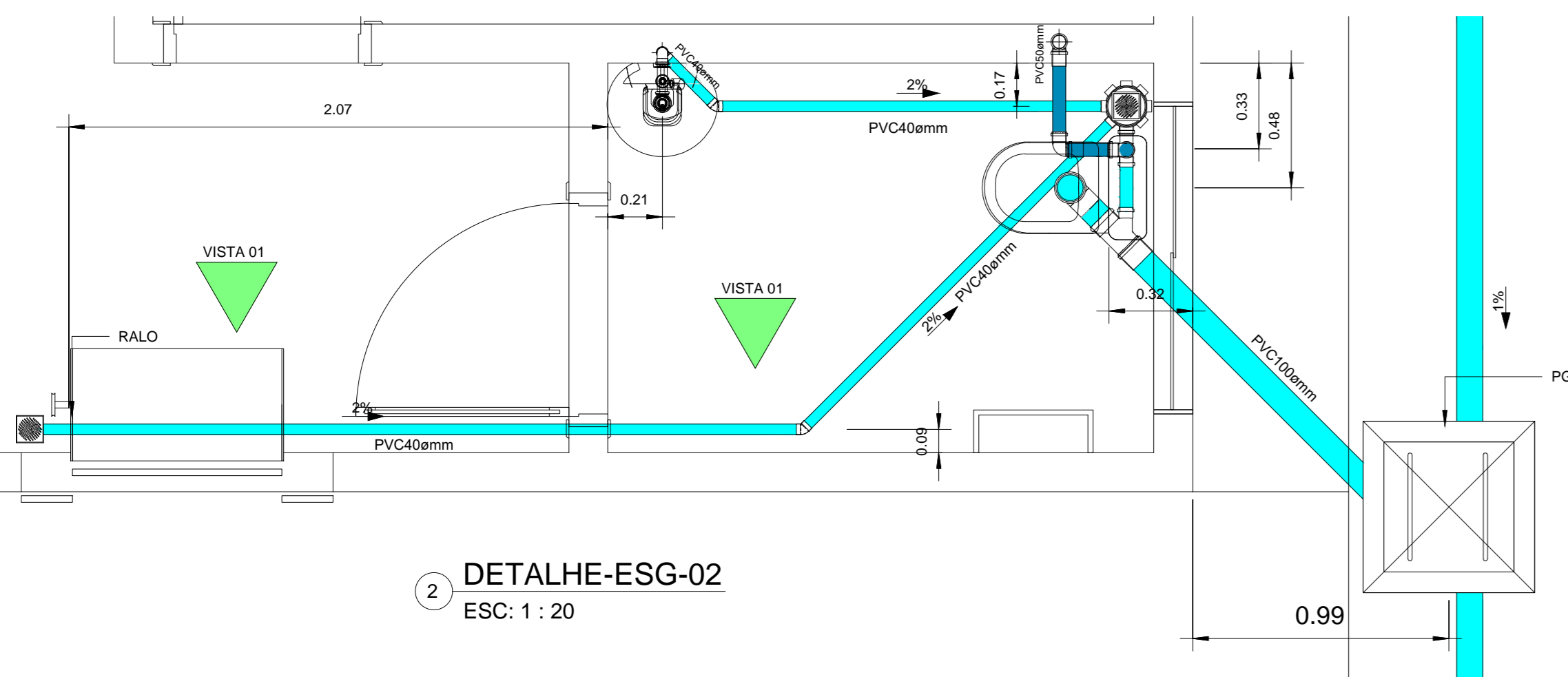
9 VISTA-ESG-04  
ESC: 1 : 20



4 DETALHE ESG-04.  
ESC: 1 : 20



2 DETALHE ESG-05  
ESC: 1 : 15



2 DETALHE-ESG-02  
ESC: 1 : 20

TABELA DE MATERIAIS	
	JOELHO 45-90
	JOELHO 90 COM ANEL
	BUCHA DE REDUÇÃO LONGA
	ADAPTADOR PARA VASO
	CURVA 87 SERIE REFORÇADA
	JUNÇÃO SIMPLES
	TÊ
	TUBO
	LUVA
	CAIXA SIFONADA GIRAFACIL
	RALO
	SIFÃO PARA LAVATÓRIO

CAIXAS E RALOS		
SISTEMA	QUANT.	DESCRIÇÃO
SANITARIO-ESGOTO	2	Caixa Sifonada Girafácil (5 Entradas), Montada com Grelha e Porta Grelha Quadrados Inox 100 x 140 x 50mm, e inclusive prolongador Esgoto
SANITARIO-ESGOTO	3	Caixa Sifonada Girafácil (5 Entradas), Montada com Grelha e Porta Grelha Redondo Inox 100 x 140 x 50mm, e inclusive prolongador Esgoto
SANITARIO-ESGOTO	1	Caixa Sifonada Montada com Grelha e Porta Grelha Quadrados Inox 150 x 150 x 50mm, Esgoto
SANITARIO-ESGOTO	3	Ralo Quadrado Montado - Porta grelha prata e grelha inox redondos 100x53x40mm, e inclusive prolongador Esgoto

CAIXA DE PASSAGEM				
SISTEMA	QT	DESCRIÇÃO		
SANITARIO	11	CAIXA DE PASSAGEM 60X60cm		
TUBO RIGIDO - ESGOTO-SANITÁRIO				
SISTEMA	QT	DESCRIÇÃO	DIÂMETRO	MATERIAL
SANITARIO-ESGOTO	27	Tipos de tubos: Tubo - Esgoto - Série Normal	40.00 mm	17.81 PVC Branco
SANITARIO-ESGOTO	22	Tipos de tubos: Tubo - Esgoto - Série Normal	50.00 mm	31.02 PVC Branco
SANITARIO-ESGOTO	23	Tipos de tubos: Tubo - Esgoto - Série Normal	100.00 mm	119.64 PVC Branco

CONECÇÕES PARA ESGOTO-SANITÁRIO			
SISTEMA	QUANT.	DESCRIÇÃO	LINHA
SANITARIO-ESGOTO	3	Adaptador para Saída de Vaso Sanitário 100mm, Esgoto Série Normal	Série Normal
SANITARIO-ESGOTO	1	Cap 100mm, Esgoto Série Normal	Série Normal
SANITARIO-ESGOTO	6	Joelho 45° 40mm, Esgoto Série Normal	Série Normal
SANITARIO-ESGOTO	1	Joelho 45° 50mm, Esgoto Série Normal	Série Normal
SANITARIO-ESGOTO	1	Joelho 45° 100mm, Esgoto Série Normal	Série Normal
SANITARIO-ESGOTO	6	Joelho 90° 40mm, Esgoto Série Normal	Série Normal
SANITARIO-ESGOTO	9	Joelho 90° 50mm, Esgoto Série Normal	Série Normal
SANITARIO-ESGOTO	3	Joelho 90° 100mm, Esgoto Série Normal	Série Normal
SANITARIO-ESGOTO	6	Joelho 90° com Anel 40mm, Esgoto Série Normal	Série Normal
SANITARIO-ESGOTO	3	Junção Simples 100 x 50mm, Esgoto Série Normal	Série Normal
SANITARIO-ESGOTO	2	Terminal de Ventilação 50mm, Esgoto Série Normal	Série Normal
SANITARIO-ESGOTO	4	Tê 50 x 50mm, Esgoto Série Normal	Série Normal

Título do projeto: **PROJETO HIDROSSANITÁRIO**

Título do desenho: **CORTES E DETALHES - SANITÁRIO**

Local da obra: BR - 364 - Km 17 - Porto Velho/RO

ZONEAMENTO:	Coef. aprov.:	TAXA DE OCUP.:	DATA:	Escala:	Prancha:
-	-	-	07/10/2019	IND	02/06

Revisão nº: 00

Proprietário: CASA DE SAÚDE SANTA MACERLINA

CPF/CNPJ: 60.742.616/0002-40

Nome do Profissional: Engº André Gurgel

CAUI/CREA Nº: Crea/RO 4390-D

Telefone: (69) 99283-9999

E-mail: andregurgel@hotmail.com

Cadista: Charles Viana de Sousa

Quadro de Áreas (m²):

ÁREA DA EDIFICAÇÃO: 477,00 m²

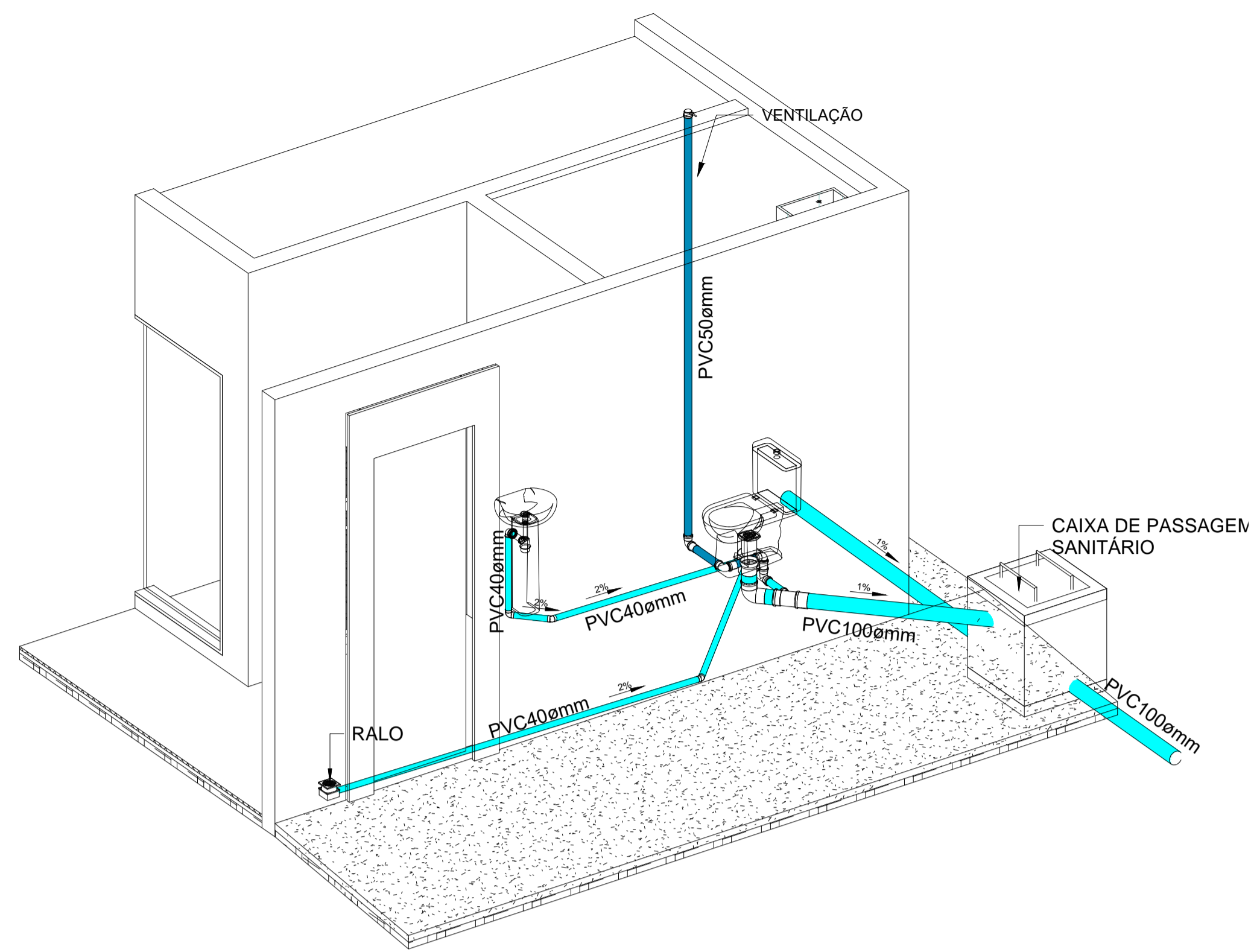
Proprietário: HOSPITAL SANTA MACERLINA  
CNPJ Nº: 60.742.616/0002-40

Projeta: ANDRÉ GURGEL  
CREA Nº: 4390-D/RO

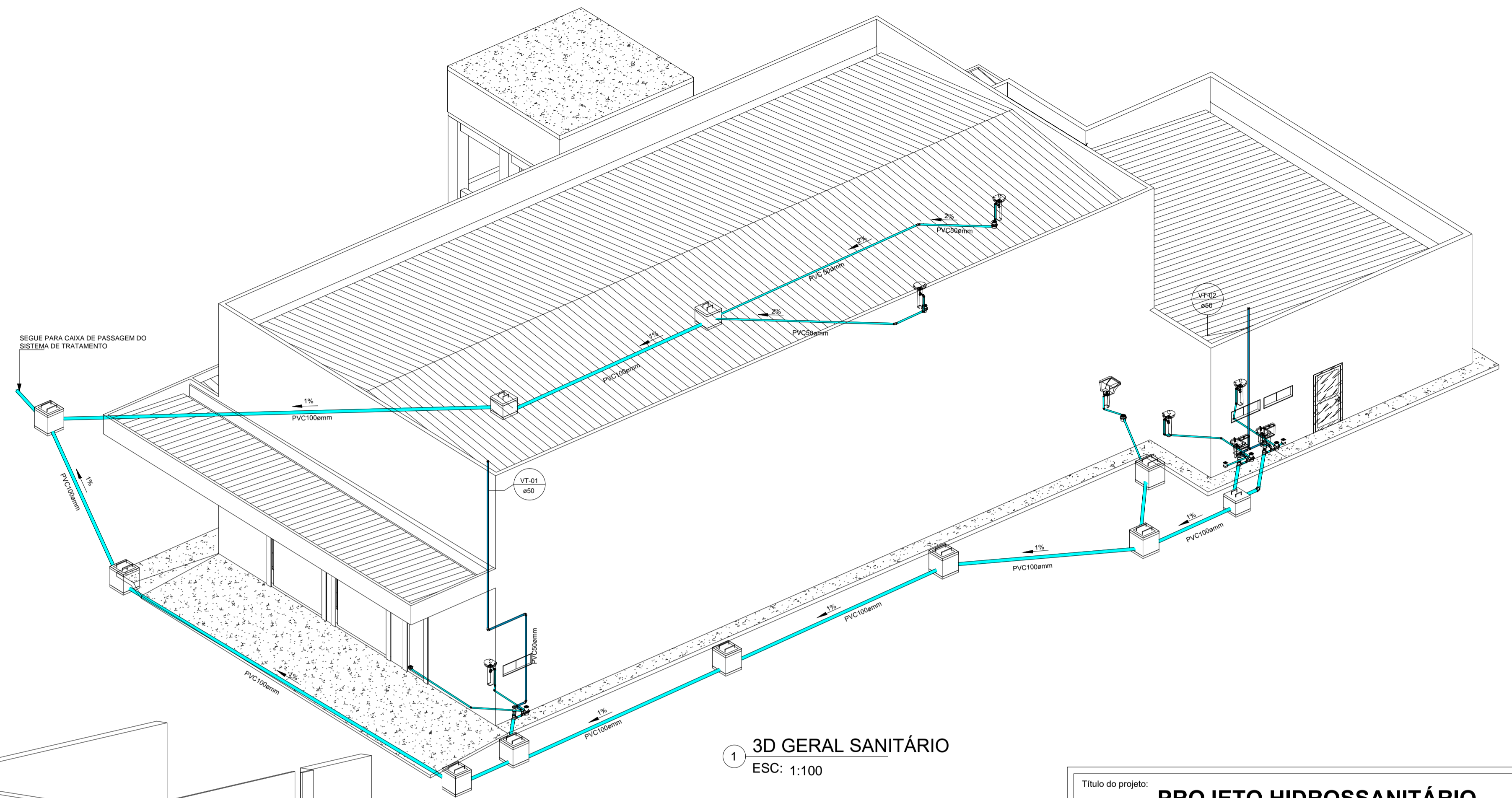
Responsável técnico: CREA Nº: [assinatura]

Declaro que a aprovação do projeto não implica no reconhecimento pela Prefeitura do direito de propriedade do terreno.

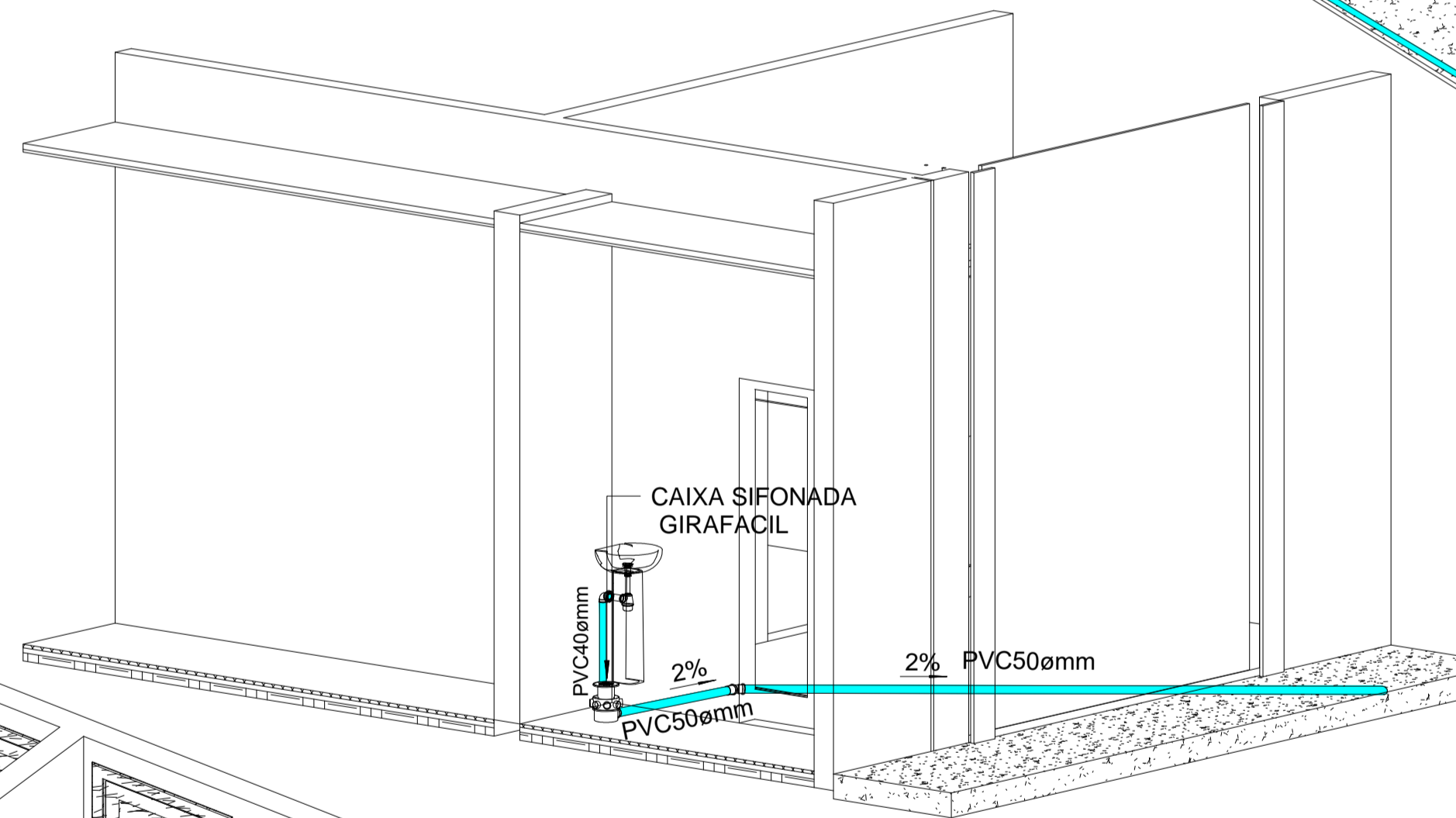
Espaço reservado para aprovação de projeto.



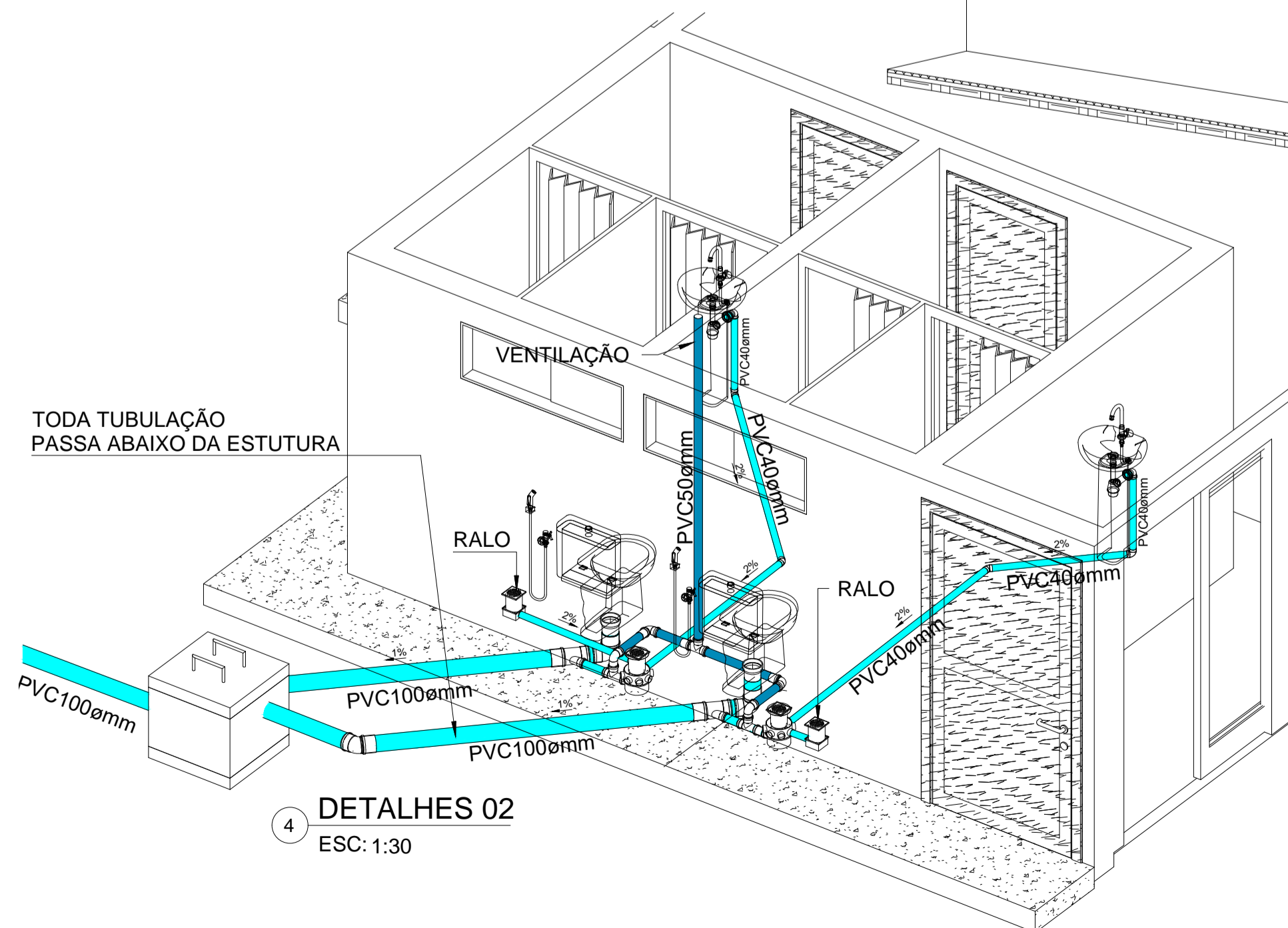
2 DETALHE 01  
ESC: 1:30



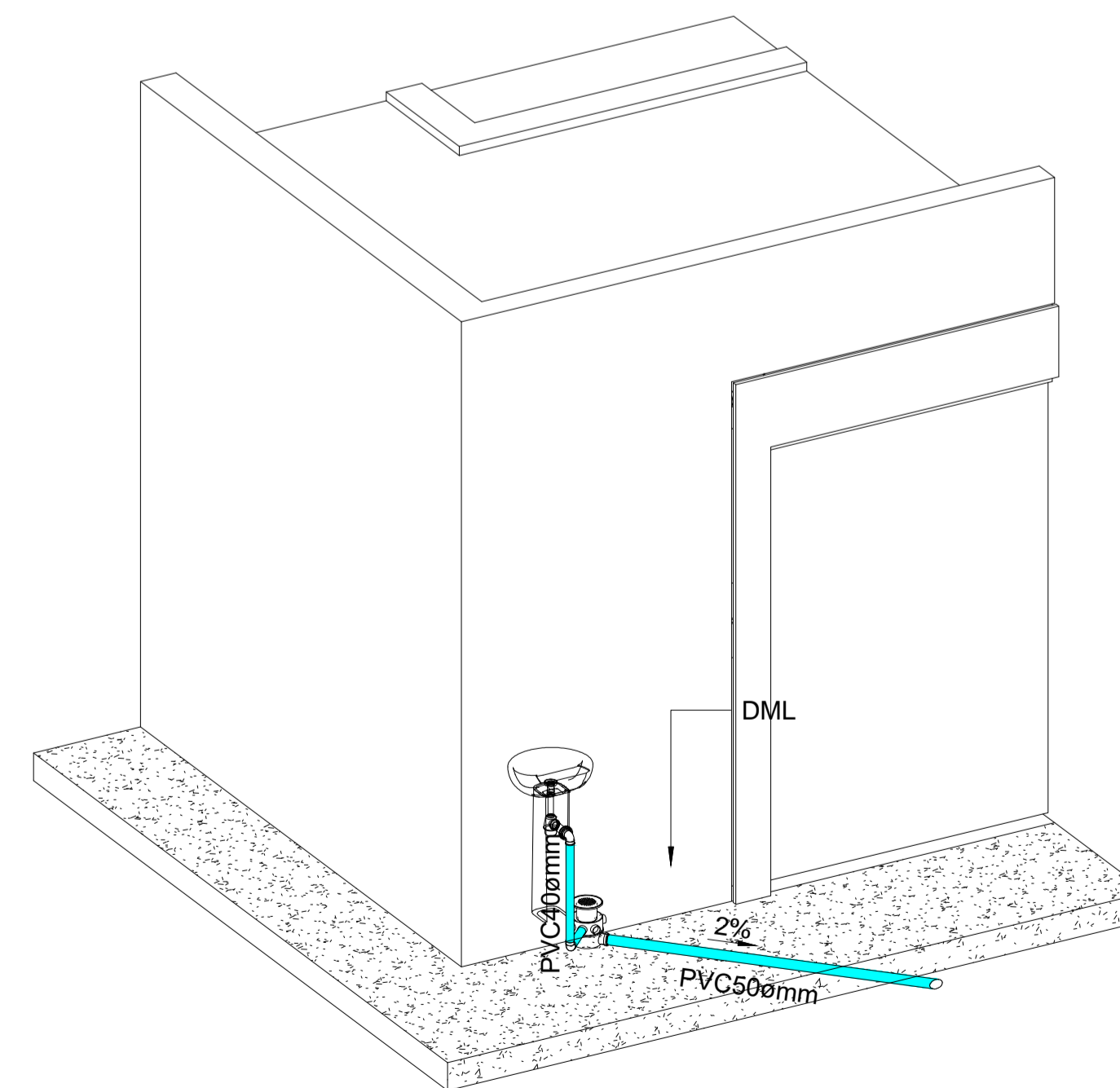
1 3D GERAL SANITÁRIO  
ESC: 1:100




5 DETALHES 04  
ESC: 1:35



4 DETALHES 02  
ESC: 1:30



3 DETALHE 03  
ESC: 1:30

Título do projeto: <b>PROJETO HIDROSSANITÁRIO</b>					
Título do desenho: <b>ISOMÉTRICO - SANITÁRIO</b>					
Local da obra: <b>BR - 364 - Km 17 - Porto Velho/RO</b>					
ZONEAMENTO:	Coef. aprov.	TAXA DE OCUP.	DATA: 07/10/2019	Escala: IND	Prancha: 03/06
Uso da edificação: <b>SAÚDE</b>					Revisão nº: 00
Proprietário: <b>CASA DE SAÚDE SANTA MACERLINA</b>			CPF/CNPJ: 60.742.616/0002-40		
LOGOTIPO			Nome do Profissional: <b>Engº André Gurgel</b>		
			CAU/CREA Nº: Crea/RO 4390-D	Telefone: (69) 99283-9999	
			E-mail: andregurgel@hotmail.com		
Cadista: Charles Viana de Sousa					
Quadro de Áreas (m²):					
ÁREA DA EDIFICAÇÃO: 477,00 m²					
Assinaturas:					
Proprietário: HOSPITAL SANTA MARCELINA CNPJ Nº: 60.742.616/0002-40					
Projetista: ANDRÉ GURGEL CREA Nº: 4390-D/RO					
Responsável Técnico: CREA Nº: _____					
Declaro que a aprovação do projeto não implica no reconhecimento pela Prefeitura do direito de propriedade do terreno.					
Espaço reservado para aprovação de vistoria:			Espaço reservado para aprovação de projeto		